

SURAT KETERANGAN NASKAH DITERIMA

No: 422/Pl.15.8/LL/2017

Dengan ini, Redaksi Jurnal Pertanian Terapan memberitahukan bahwa naskah Anda dengan identitas:

Judul : Pengaruh Ekstrak Air Rumput Teki (*Cyperus rotundus*) Terhadap
Pertumbuhan Dan Kandungan Klorofil Padi Gogo Varietas Inpago 8
Penulis : Mia A. Agustin, Zulkifli, Tundjung T. Handayani, dan Martha L. Lande
Afiliasi/institusi : Jurusan Biologi FMIPA Universitas Lampung
Email : mia.aulina1072@students.unila.ac.id | zulu97287@gmail.com
Tanggal Kirim : 24 November 2017

Telah memenuhi kriteria publikasi di Jurnal Pertanian Terapan dan dapat kami terima sebagai bahan naskah untuk Penerbitan Jurnal Pertanian Terapan pada Vol 18 No 03 2018, dalam versi cetak dan/atau elektronik. Melalui surat keterangan ini, penulis tunduk pada ketentuan hak cipta Jurnal Pertanian Terapan [lihat *Author Guideline* di situs jurnal].

Untuk menghindari adanya duplikasi terbitan dan pelanggaran etika publikasi ilmiah terbitan berkala, kami berharap agar naskah/artikel tersebut tidak dikirimkan dan dipublikasikan ke penerbit jurnal/majalah lain.

Demikian surat ini disampaikan, atas partisipasi dan kerja samanya, kami ucapkan terima kasih.

Bandar Lampung, 27 November 2017

Editor,



Anafanasari, S.T.P., M.T.A
NIP 197608302010122002

Pengaruh Ekstrak Air Rumput Teki (*Cyperus rotundus*) Terhadap Pertumbuhan Dan Kandungan Klorofil Padi Gogo Varietas Inpago 8

Effect Of Aqueous Extract Purple Nutsedge (Cyperus rotundus) on Growth And Content Of Chlorophyll Upland Rice Variety Inpago 8

Mia A. Agustin^{1*}, Zulkifli^{2*}, Tundjung T. Handayani³, dan Martha L. Lande⁴

Jurusan Biologi FMIPA Universitas Lampung

Jalan Soemantri Brodjonegoro No.1. Bandar Lampung, Indonesia, 35145

*E-mail : mia.aulina1072@students.unila.ac.id zuls97287@gmail.com

ABSTRAK

Tujuan penelitian ini adalah untuk mengetahui apakah ekstrak air rumput teki (*Cyperus rotundus*) berpengaruh terhadap pertumbuhan dan kandungan klorofil kecambah padi gogo varietas Inpago 8. Penelitian ini dilaksanakan di Laboratorium Botani Jurusan Biologi Fakultas Matematika dan Ilmu Pengetahuan Alam Universitas Lampung dari bulan September - Oktober 2017. Penelitian dilaksanakan dalam rancangan acak lengkap dengan faktor utama adalah ekstrak air rumput teki dengan 5 taraf konsentrasi 0% v/v (kontrol), 5 % v/v, 10 % v/v, 15 % v/v, dan 20 % v/v serta terdiri dari 5 ulangan. Parameter yang diukur adalah panjang tunas, berat segar, berat kering, kadar air relatif, dan kandungan klorofil total kecambah padi. Homogenitas ragam ditentukan dengan uji Levene pada taraf nyata 5%. Analisis ragam dan uji Beda Nyata Jujur (BNJ) dilakukan pada taraf nyata 5%. Hasil penelitian menunjukkan bahwa konsentrasi ekstrak berkorelasi kuadratik dengan panjang tunas dimana panjang tunas maksimum adalah 3,9 cm pada konsentrasi ekstrak 10%. Berat segar dan kadar air relatif maksimum adalah 73,21 mg dan 76% masing-masing pada konsentrasi 14% dan 10%. Kandungan klorofil total minimum adalah 0,47 mg/g jaringan pada konsentrasi 11%. Tidak ada pengaruh yang signifikan terhadap berat kering kecambah. Dari hasil penelitian disimpulkan bahwa ekstrak air rumput teki pada konsentrasi dibawah 14% bersifat stimulator pertumbuhan, namun inhibitor biosintesis klorofil total.

Kata kunci : Klorofil, Padi gogo varietas Inpago 8, Pertumbuhan, Rumput teki

ABSTRACT

The purpose of this research is to know whether the aqueous extract of purple nutsedge (Cyperus rotundus) have an effect on the growth and chlorophyll content of upland rice seedling of Inpago 8 varieties. This research was conducted at Botanical Laboratory of Biology Department Faculty of Mathematics and Natural Sciences University of Lampung from September to October 2017. The experiments were carried out in a complete randomized design with the main factors being aqueous extract of purple nutsedge with 5 level : 0% v / v (control), 5% v / v, 10% v / v, 15% v / v, and 20%v/v. Parameters measured were shoot length, fresh weight, dry weight, relative water content,

and total chlorophyll content of rice seedling. Homogeneity of variance was determined by Levene test at 5% significant level. Analysis of variance and Tukey HSD test is done at 5% significant level. The results showed that the concentration of extract correlated quadratic with shoot length where the maximum shoot length was 3.9 cm at 10% extract concentration. Fresh weight and relative water content maximum were 73.21 mg and 76% respectively at concentrations of 14% and 10%. The minimum total chlorophyll content was 0.47 mg / g tissue at a concentration 11%. There was no significant effect on the dry weight of the seedling. From the results of the study it was concluded that the extract of purple nutsedge at concentration below 14% was a growth stimulator, but it was an inhibitor of chlorophyll biosynthesis.

Keyword: Chlorophyll, Growth, Upland rice variety Inpago 8, Purple nutsedge

Diterima:....., disetujui

PENDAHULUAN

Tanaman padi (*Oryza sativa* L.) merupakan tanaman pangan yang sangat penting bagi keberlangsungan hidup manusia di muka bumi. Kebutuhan beras yang semakin meningkat karena jumlah penduduk yang setiap tahunnya meningkat sekitar 2 % per tahun membuat konsumsi beras meningkat (Badan Litbang Pertanian, 2010).

Padi dibedakan dalam dua tipe yaitu padi kering (padi gogo) yang ditanam di dataran tinggi dan padi sawah yang ditanam di dataran rendah yang memerlukan penggenangan air (Aak, 1995). Salah satu masalah yang dihadapi padi gogo adalah gulma yang menghasilkan senyawa alelopati yang dapat mempengaruhi pertumbuhan dan perkembangan padi gogo. Gulma rumput teki (*Cyperus rotundus*) mengandung senyawa alelopati yang dapat menghambat pertumbuhan dari tanaman padi. Kandungan dari tajuk rumput teki adalah asam fenolat sedangkan umbi rumput teki mengandung hidroksibenzoat, caffeat, ferulat, vanilat dan klorogenat (El-rokiek, 2010).

Hasil penelitian sebelumnya yang dilakukan oleh Nadu (2014) tentang ekstrak air tanaman *C. rotundus* terhadap pertumbuhan padi dengan menggunakan berbagai konsentrasi pada perkecambahan benih dan bibit pertumbuhan beberapa padi (*O. sativa* L.) kultivar yaitu ADT-36, BPT-5204 dan IR-20 yang dihasilkan bahwa rumput ini sebagai penghambatan persentase perkecambahan, panjang kecambah, jumlah, berat badan dan klorofil isi kering bibit berusia 15 hari dari ketiga kultivar beras dan efek penghambatan ekstrak adalah konsentrasi tergantung.

Dalam makalah ini peneliti melaporkan pengaruh ekstrak air rumput teki terhadap pertumbuhan dan kandungan klorofil kecambah padi gogo varietas Inpago 8 terhadap panjang tunas, berat segar, berat kering, kadar air relatif, dan klorofil total kecambah padi gogo varietas Inpago 8.

METODE PENELITIAN

Penelitian ini telah dilaksanakan di Laboratorium Botani Jurusan Biologi Fakultas Matematika dan Ilmu Pengetahuan Alam Universitas Lampung dari bulan September sampai Oktober 2017.

Penelitian dilaksanakan dalam Rancangan Acak Lengkap (RAL) dengan ekstrak air rumput teki sebagai faktor utama yang terdiri dari 5 taraf konsentrasi : sebagai kontrol 0% v/v, 5% v/v, 10% v/v, 15% v/v, dan 20% v/v dengan masing-masing 5 ulangan. Parameter dalam penelitian ini adalah nilai tengah panjang tunas, berat segar, berat kering, kadar air relatif, dan klorofil total kecambah padi gogo varietas Inpago 8.

10 gram bubuk kering rumput teki dilarutkan dalam 200 ml *aquades* dan dibiarkan selama 48 jam pada suhu ruang dengan sekali-kali di aduk. Selanjutnya larutan disaring kedalam *beaker glass* dengan kertas *Whatman* no.1 sehingga diperoleh larutan stok dengan konsentrasi 5% b/v. Larutan stok

diencerkan dengan aquades sehingga diperoleh larutan dengan konsentrasi 5% v/v, 10% v/v, 15% v/v, dan 20% v/v.

Seleksi benih padi dengan cara merendam benih dalam aquades selama 10 menit. Benih yang tenggelam diambil untuk selanjutnya dikecambahkan sedangkan benih yang mengapung dan sampah dibuang. Benih yang telah diseleksi diambil untuk dikecambahkan. Selanjutnya, benih direndam dalam 5 konsentrasi ekstrak air rumput teki yaitu 0% v/v (kontrol), 5% v/v, 10% v/v, 15% v/v, dan 20% v/v selama 24 jam. Kemudian benih padi yang telah direndam ekstrak rumput teki selama 24 jam dikecambahkan dalam 5 nampan plastik yang telah dilapisi dengan tisu dan dibasahi dengan aquades. Jumlah benih yang digunakan sebanyak 500 butir benih padi gogo varietas Inpago 8, dengan 100 butir benih padi gogo varietas Inpago 8 pada setiap nampan. Setelah 7 hari penaburan benih dipindahkan ke dalam 25 gelas plastik yang telah dilapisi dengan tisu dan dibasahi dengan aquades. Masing-masing gelas plastik berisi 2 kecambah dengan dilebel notasi perlakuan dan ulangan. Setiap gelas plastik yang berisi kecambah diberi ekstrak air rumput teki sebanyak 10 ml. Pengamatan parameter perkecambahan dilakukan setelah 12 hari penanaman.

Pengamatan panjang tunas diukur dari pangkal sampai ujung daun dengan menggunakan penggaris dan dinyatakan dalam satuan sentimeter. Menghitung berat segar kecambah dengan menimbang akar dan tunas menggunakan timbangan digital dalam satuan miligram. Kecambah padi yang telah diukur berat segarnya dikeringkan menggunakan oven selama 2 jam dengan suhu 130⁰C, selanjutnya ditimbang kembali menggunakan timbangan digital sebagai berat kering dinyatakan dalam miligram. Kandungan air relatif kecambah padi dihitung dengan rumus (Yamasaki and Dillenburg, 1999) :

$$\text{Kadar Air Relatif} = \frac{M1-M2}{M1} \times 100\%$$

Keterangan : M1 = Berat segar kecambah

M2 = Berat kering kecambah

Kandungan klorofil ditentukan menurut Miasek (2002), 1 gram daun tanaman padi digerus sampai halus didalam mortar, kemudian ditambahkan 5 ml etanol 96 %. Ekstrak disaring kedalam tabung reaksi. Ekstrak klorofil diukur absorbansinya pada panjang gelombang 649 dan 665nm. Kadungan klorofil dinyatakan dalam miligram/gram jaringan dan dihitung dalam persamaan berikut :

$$\text{Chla} = 13.36 A_{665} - 5.19 A_{649} \left(\frac{V}{W \times 1000} \right)$$

$$\text{Chlb} = 27.43 A_{649} - 8.12 A_{665} \left(\frac{V}{W \times 1000} \right)$$

$$\text{Chltotal} = 22.24 A_{649} - 5.24 A_{665} \left(\frac{V}{W \times 1000} \right)$$

Keterangan :

Chla = klorofil a

Chlb = klorofil b

Chltotal = klorofil total

A₆₆₅ = absorbansi pada panjang gelombang 665 nm

A₆₄₉ = absorbansi pada panjang gelombang 649 nm

V = volume etanol

W = Berat daun

Homogenesis ragam ditentukan dengan uji Levene pada taraf nyata 5%. Analisis ragam dan uji Beda Nyata Jujur (BNJ) dilakukan pada taraf nyata 5%. Hubungan antara konsentrasi ekstrak air rumput teki dengan variabel pertumbuhan ditentukan berdasarkan regresi linear, dengan keeratan hubungan didasarkan kepada nilai koefisien korelasi atau r.

HASIL DAN PEMBAHASAN

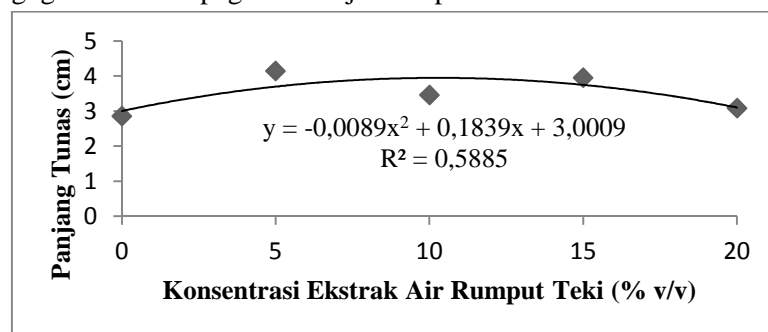
Panjang Tunas. Rata-rata panjang tunas kecambah padi gogo varietas Inpago 8 setelah perlakuan ekstrak air rumput teki ditunjukkan pada Tabel 1. Analisis ragam pada taraf nyata 5% menunjukkan bahwa ekstrak air rumput teki berpengaruh nyata terhadap panjang tunas kecambah benih padi gogo varietas Inpago 8.

Tabel 1. Rata-rata panjang tunas kecambah padi gogo varietas Inpago 8

Konsentrasi (% v/v)	Panjang tunas (cm) ± SE
0 (kontrol)	2,86 ± 0,10 ^a
5	4,14 ± 0,39 ^{ab}
10	3,46 ± 0,26 ^{ac}
15	3,95 ± 0,26 ^a
20	3,08 ± 0,38 ^a

Keterangan : angka yang diikuti oleh huruf yang sama tidak berbeda nyata

Uji Tukey menunjukkan bahwa tidak ada perbedaan yang nyata dalam panjang tunas antara kontrol dan perlakuan. Namun, ada perbedaan yang nyata dalam panjang tunas kecambah antara perlakuan 5% v/v dan 10% v/v. Hubungan antara konsentrasi ekstrak air rumput teki dengan panjang tunas kecambah padi gogo varietas Inpago 8 ditunjukkan pada Gambar 1.



Gambar 1. Hubungan antara konsentrasi ekstrak air rumput teki dengan panjang tunas kecambah padi gogo varietas Inpago 8.

Hubungan antara konsentrasi ekstrak air rumput teki dengan panjang tunas padi gogo varietas Inpago 8 adalah kuadratik dengan koefisien determinasi = 0,59 dan koefisien korelasi = 0,77 yang menunjukkan hubungan yang kuat antara konsentrasi ekstrak air rumput teki dengan panjang tunas. Panjang tunas maksimum adalah 3,95 cm yang diperoleh pada konsentrasi ekstrak air rumput teki 10,3% v/v.

Hasil penelitian ini tidak sesuai dengan hasil penelitian yang dilakukan oleh Ali, *et.al.* (2014) bahwa ekstrak rumput teki menyebabkan penurunan panjang tunas pada konsentrasi 10, 20, 30, dan 40% secara signifikan dibandingkan dengan kontrol pada tanaman tomat. Efek dari senyawa yang dihasilkan oleh rumput teki seharusnya dapat terjadi diawal siklus hidup dari tanaman tertentu sehingga dapat menghambat perkecambahan benih dan pertumbuhan bibit. Penelitian lain juga melaporkan bahwa panjang tunas dipengaruhi oleh ekstrak air rumput teki dan menunjukkan perbedaan yang signifikan pada konsentrasi 50% ekstrak air rumput teki (Sardoei, *et.al.*,2013).

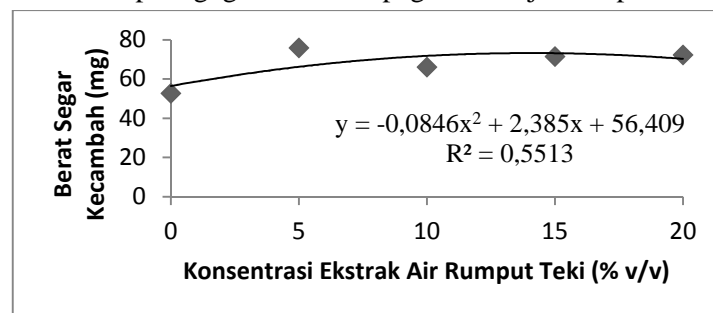
Berat Segar Kecambah. Rata-rata berat segar kecambah padi gogo varietas Inpago 8 setelah perlakuan ekstrak air rumput teki ditunjukkan pada Tabel 2. Analisis ragam pada taraf nyata 5% menunjukkan bahwa perlakuan ekstrak air rumput teki berpengaruh nyata terhadap berat segar kecambah benih padi gogo varietas Inpago 8.

Tabel 2. Rata-rata berat segar kecambah padi gogo varietas Inpago 8

Konsentrasi (% v/v)	Berat Segar Kecambah (mg) ± SE
0 (kontrol)	52,58 ± 5,21 ^a
5	75,84 ± 3,49 ^b
10	65,90 ± 5,39 ^a
15	71,38 ± 2,27 ^a
20	72,12 ± 6,11 ^a

Keterangan : angka yang diikuti oleh huruf yang sama tidak berbeda nyata

Uji Tukey menunjukkan bahwa ada perbedaan yang nyata dalam berat segar kecambah antara kontrol dan perlakuan 5%. Namun, ada perbedaan yang nyata dalam berat segar kecambah antara perlakuan 10%, 15%, 20%, dengan perlakuan 5%. Hubungan antara konsentrasi ekstrak air rumput teki dengan berat segar kecambah padi gogo varietas Inpago 8 ditunjukkan pada Gambar 2.



Gambar 2. Hubungan antara ekstrak air rumput teki dengan berat segar kecambah padi gogo varietas Inpago 8.

Hubungan antara konsentrasi ekstrak air rumput teki dengan berat segar kecambah padi gogo varietas Inpago 8 adalah kuadratik dengan koefisien determinasi = 0,55 dan koefisien korelasi = 0,74 yang menunjukkan hubungan yang kuat antara konsentrasi ekstrak air rumput teki dengan berat segar kecambah. Berat segar kecambah maksimum adalah 73,21 mg yang diperoleh pada konsentrasi ekstrak air rumput teki 14,10 % v/v.

Hasil penelitian ini tidak sesuai dengan hasil penelitian sebelumnya oleh Darmanti, *et.al.* (2015) yang menunjukkan bahwa ekstrak rumput teki dapat secara signifikan menurunkan nilai berat segar kecambah kedelai. Semakin tinggi konsentrasi maka semakin rendah nilai berat segar kecambah kedelai. Efek alelopati terutama disebabkan oleh senyawa fenolik (El-Rokiek, *et.al.*, 2010) melaporkan bahwa ekstrak air rumput teki mengandung asam ferulik, asam klorogenik, asam hidrobenzoit, dan asam kafeit. Gulma seperti rumput teki ini juga memberi efek alelopati pada perkecambahan dan pertumbuhan tanaman dengan melepaskan senyawa yang dapat masuk ke dalam tanah (Tanveer, *et.al.*, 2010).

Berat Kering Kecambah. Rata-rata berat kering kecambah padi gogo varietas Inpago 8 setelah perlakuan ekstrak air rumput teki ditunjukkan pada Tabel 3. Analisis ragam pada taraf nyata 5% menunjukkan bahwa perlakuan ekstrak air rumput teki tidak berpengaruh nyata terhadap berat kering kecambah benih padi gogo varietas Inpago 8.

Tabel 3. Rata-rata berat kering kecambah padi gogo varietas Inpago 8

Konsentrasi (% v/v)	Berat Kering Kecambah (mg) ± SE
0 (kontrol)	14,98 ± 1,26
5	17,08 ± 0,75
10	17,04 ± 0,96
15	17,88 ± 1,27
20	18,92 ± 0,55

Hasil berat kering yang didapat dari penelitian ini berbeda dengan hasil penelitian sebelumnya. Penelitian sebelumnya yang dilakukan oleh Mandal, *et.al.* (2005) menunjukkan bahwa pemberian ekstrak rumput teki dapat secara signifikan mengurangi berat kering dari bibit mentimun. Hasil yang sama diperoleh oleh Alsaadawi dan Salih (2009) yang menunjukkan penurunan pertumbuhan akar dan tunas pada tanaman tomat dan mentimun. Penurunan berat kering dapat terjadi dikarenakan ketidakseimbangan dalam menyerap air saat proses perkecambahan dan pertumbuhan akibat terhambat oleh alelopati dari ekstrak rumput teki (Blum, *et.al.*, 1999). Penelitian oleh Siregar, dkk (2017) melaporkan terjadi penurunan berat kering pada tumbuhan bayam berduri setelah pemberian ekstrak umbi teki. Semakin rendah berat kering maka semakin tinggi alelopati umbi teki yang diberikan sehingga dapat terjadi penghambatan pada saat melakukan fotosintesis. Hal ini dapat menyebabkan enzim yang dibutuhkan dapat terhambat sehingga terjadi penurunan berat kering pada bayam berduri. Pendapat ini juga dinyatakan oleh Yulifrianti, *et.al.* (2015) bahwa diduga ekstrak serasah daun mangga dapat menghambat proses fotosintesis melalui penghambatan enzim-enzim yang diperlukan dalam proses fotosintesis sehingga dapat menurunkan berat kering tanaman.

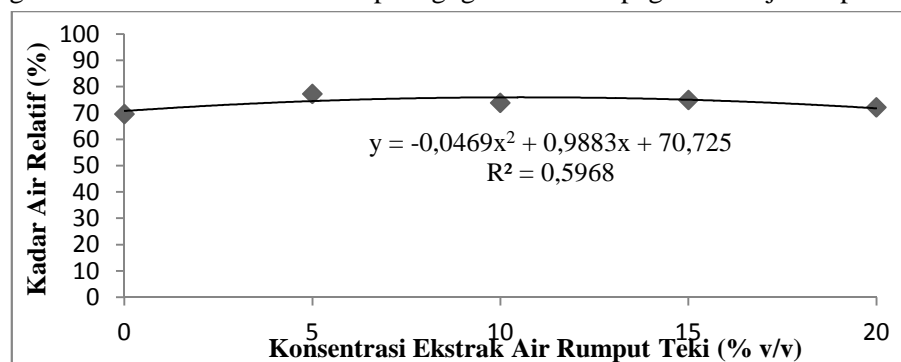
Kandungan Air Relatif. Rata-rata kandungan air relatif kecambah padi gogo varietas Inpago 8 setelah perlakuan ekstrak air rumput teki ditunjukkan pada Tabel 4. Analisis ragam pada taraf nyata 5% menunjukkan bahwa perlakuan ekstrak air rumput teki berpengaruh nyata terhadap kandungan air relatif kecambah benih padi gogo varietas Inpago 8.

Tabel 4. Rata-rata kadar air relatif kecambah padi gogo varietas Inpago 8

Konsentrasi (% v/v)	Kadar Air Relatif (%) ± SE
0 (kontrol)	69,66 ± 1,43 ^a
5	77,31 ± 1,25 ^b
10	73,87 ± 1,06 ^a
15	74,93 ± 1,85 ^a
20	72,13 ± 2,38 ^a

Keterangan : angka yang diikuti oleh huruf yang sama tidak berbeda nyata

Uji Tukey menunjukkan bahwa ada perbedaan yang nyata dalam kadar air relatif kecambah antara kontrol dan perlakuan 5%. Namun, ada perbedaan yang nyata dalam kadar air relatif kecambah antara perlakuan 10%, 15%, 20%, dengan perlakuan 5%. Hubungan antara konsentrasi ekstrak air rumput teki dengan kadar air relatif kecambah padi gogo varietas Inpago 8 ditunjukkan pada Gambar 4.



Gambar 4. Hubungan antara konsentrasi ekstrak air rumput teki dengan padi gogo varietas Inpago 8.

Hubungan antara konsentrasi ekstrak air rumput teki dengan kadar air relatif kecambah padi gogo varietas Inpago 8 adalah kuadratik dengan koefisien determinasi = 0,60 dan koefisien korelasi = 0,77 yang menunjukkan hubungan yang kuat antara konsentrasi ekstrak air rumput teki dengan kadar

air relatif kecambah padi. Kadar air relatif kecambah maksimum adalah 75,93 mg yang diperoleh pada konsentrasi ekstrak air rumput teki 10,54 % v/v.

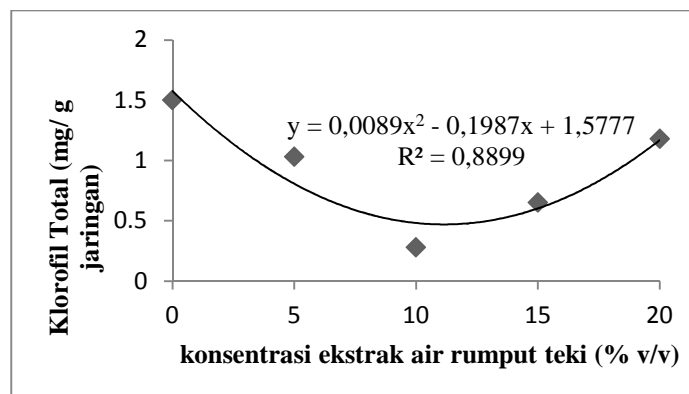
Kandungan Klorofil Total. Rata-rata klorofil total kecambah padi gogo varietas Inpago 8 setelah perlakuan ekstrak air rumput teki ditunjukkan pada Tabel 5. Analisis ragam pada taraf nyata 5% menunjukkan bahwa perlakuan ekstrak air rumput teki berpengaruh nyata terhadap klorofil total kecambah benih padi gogo varietas Inpago 8.

Tabel 5. Rata-rata kandungan klorofil total kecambah padi gogo varietas Inpago 8

Konsentrasi (% v/v)	Klorofil Total (mg/g jaringan) ± SE
0% (kontrol)	1,50 ± 0,16 ^a
5%	1,03 ± 0,10 ^a
10%	0,28 ± 0,28 ^b
15%	0,65 ± 0,32 ^{bc}
20%	1,18 ± 0,15 ^{ac}

Keterangan : angka yang diikuti oleh huruf yang sama tidak berbeda nyata

Uji Tukey menunjukkan bahwa ada perbedaan yang nyata dalam klorofil total kecambah antara kontrol dan perlakuan 10% dan 15%. Namun, ada perbedaan yang nyata dalam klorofil total kecambah antara perlakuan 5% dengan perlakuan 10%, 15%, dan 20%. Hubungan antara konsentrasi ekstrak air rumput teki dengan klorofil total kecambah padi gogo varietas Inpago 8 ditunjukkan pada Gambar 5.



Gambar 5. Hubungan antara ekstrak air rumput teki dengan kandungan klorofil total padi gogo varietas Inpago 8.

Hubungan antara konsentrasi ekstrak air rumput teki dengan klorofil total kecambah padi gogo varietas Inpago 8 adalah kuadratik dengan koefisien determinasi = 0,89 dan koefisien korelasi = 0,94 yang menunjukkan hubungan yang kuat antara konsentrasi ekstrak air rumput teki dengan klorofil total kecambah padi. Klorofil total kecambah minimum adalah 0,47 mg/g jaringan terjadi pada konsentrasi ekstrak air rumput teki 11,16 % v/v.

Hasil penelitian ini pada kadar klorofil total sama dengan hasil penelitian Nadu (1014) yang menyatakan bahwa pada konsentrasi tinggi yaitu 25% mengalami penurunan kadar klorofil bibit padi varietas ADT-36, BPT, dan IR-20 dibandingkan pada kontrol. Penurunan ini dimungkinkan karena adanya alelopati yang terkandung pada rumput teki sehingga menghambat pertumbuhan padi. Semakin tinggi konsentrasi ekstrak maka penurunan akan semakin terlihat pada pertumbuhan bibit padi. Penelitian oleh Jai, *et.al.* (2010) melaporkan bahwa *Cassia occidentalis*, *Rumex dentatus*, *Calotropis procera* dan *Whithanias omnifera* dapat menurunkan pertumbuhan dari tanaman *Parthenium hysterophorus*. Berdasarkan penelitian yang dilakukan Ismail and Mohammed (2010) menunjukkan efek penghambatan *Cyperus iria* pada kandungan klorofil daun padi. Penurunan ini

terjadi karena adanya alelopati yang terkandung dalam gulma tersebut. Kandungan klorofil juga dapat berpengaruh terhadap berat kering dari suatu tanaman tertentu. Penurunan kandungan klorofil pada daun menyebabkan penghambatan dalam fotosintesis dan pertumbuhan tanaman.

KESIMPULAN DAB SARAN

Berdasarkan hasil penelitian diperoleh kesimpulan bahwa ekstrak air rumput teki pada konsentrasi dibawah 14% bersifat stimulator pertumbuhan, namun inhibitor biosintesis klorofil total.

Perlu dilakukan uji lanjut dengan menggunakan padi gogo varietas lainnya pada konsentrasi yang lebih tinggi.

DAFTAR PUSTAKA

Aak. 1995. *Berbudidaya Tanaman Padi*. Kanisius. Yogyakarta.

Ali, D., Ahmad, A., and Mohsen, N. 2014. Determination of Allelopathic Effect of Purple Nutsedge (*Cyperus rotundus*) on Germination and Initial Development of Tomato (*Lycopersicum esculentum*). *Indian Journal of Fundamental and Applied Life Sciences*, 4 (2): 576-580.

Alsaadawi, I.S., and Salih, N.M.M. 2009. Allelopathic Potential of *Cyperus rotundus* L. Interference with Crops. *Allelopathy Journal* 23 (1).

Badan Penelitian dan Pengembangan Pertanian. 2010. *Road Map Strategi Sektor Pertanian Menghadapi Perubahan Iklim*. Kementerian Pertanian.

Blum, U., Shafer, S.R., and Lehman, M.E. 1999. Evidence of Inhibitory Allelopathic Interactions Involving Phenolic Acids in Field Soils: Concepts vs. An Experimental Model. *Critical Reviews in Plant Sciences* 18 673-93.

Darmanti, S., Santosa, Kumala, D., and L. Hartanto, N. 2015. Allelopathic Effect of *Cyperus rotundus* L. on Seed Germination and Initial Growth of *Glycine max* L. ev. Grobogan. *BIOMA Journal*. 17(2) 61-67.

El-Rokiek, K.G., R.R. El-Masry, N.L. Messiha and S.A. Ahmed. 2010. The Allelopathic Effect Of Mango Leaves On The Growth and Propagative Capacity Of Purple Nutsedge (*Cyperus rotundus* L.). *Am. J. Sci.*, 6(9): 151-159.

Jai, K., Disha, J., and M.S. Paul. 2010. Allelopathic Effect of Selected Weeds on Biochemical Activity of *Parthenium hysterophorus*. *Current Research Journal Of Biol.Sci.*, 2(4): 238-240.

Ismail, B.S., and Mohammed, A.B.S. 2011. The Inhibitory Effect of Grasshopper's *Cyperus* (*Cyperus iria* L.) on the Seedling Growth of Five Malaysian Rice Varieties. *Journal Tropical Life Sciences Research*. 22(1): 81-89.

Mandal, M. P., Das, D.K., and Singh, A. K. 2005. Impact of Leaf Extract of *Populus Deltoids* Marsh on Germination and Seedling Growth of Green Gram (*Vigna radiata* L.). *Allelopathy Journal* 16(2) 317-322.

Miazek, K. 2002. Chlorophyll Extraction From Harvested Plant Material. Supervisor. Prof. Dr. Ha. Inz. Stainslaw Lekadowicz.

Nadu, T. 2014. Allelopathic Potential of *Cyperus rotundus* L. and *Cynodan dactylon* L. on Germination and Growth Responses of Some Rice Cultivars. *International Journal of Current Biotechnology*. 2(12):41-45.

- Sardoei, A. S., Mustafa, N., Morteza, S. F., and Mostafa, S. 2013. The Allopathic Effects of *Cyperus rotundus* on the Germination of *Lycopersicon esculentum* L. var Chef Flat. *International Journal of Advanced Biological and Biomedical Research*. 12(1): 1551-1557.
- Siregar, E.N., Agung, N., dan Roedy, S. 2017. Uji Alelopati Ekstrak Umbi teki pada Gulma Bayam Duri (*Amaranthus Spinous* L.) dan Pertumbuhan Tanaman jagung Manis (*Zea mays* L. saccharata). *Jurnal Produksi Tanaman*. 5(2): 290-298.
- Tanveer, A., A. Rehman, M. Javaid, R.N, Abbas, M. Sibtain, A.U. Ahmad, M.S. Ibin-I-Zamir, K.M. Chaudhary and A. Aziz. 2010. Allelopathic Potential of *Euphorbia helioscopia* L. Against Wheat (*Triticum aestivum* L.), Chickpea (*Cicer arietinum* L.) and Lentil (*Lens culinaris Medic*). *Turk J Agric For* 34 : 75-81.
- Yamasaki, S and Dillenburg, L.R. 1999. *Measurement Of Leaf Relative Water Content In Angusitifolia Revista Brarileira de Fisiologis Fegetal*. 11 (2). 69-75.
- Yulifrianti, E., Linda, R., and Lovadi I. 2015. Potensial Alelopati Ekstrak Seresah Daun Mangga (*Mangifera indica* L.) terhadap Pertumbuhan Gulma Rumput Grinting (*Cynodon dactylon* L.) Press. *J. Protobiont* (2015). 4(1) : 46-51.