

JURNAL TEKNIK PERTANIAN LAMPUNG

ISSN 2302 - 559X (print) ISSN 2549 - 0818 (online)

OPEN JOURNAL SYSTEMS

NOTIFICATIONS

View
Subscribe

INDEXING JOURNAL



TOOLS



JOURNAL CONTENT

Search Scope
All
Search

Reverse
By Issue
By Author
By Title
Other Journals

FONT SIZE

HOME ABOUT LOGIN REGISTER SEARCH CURRENT ARCHIVES ANNOUNCEMENTS

Home > Vol 10, No 4 (2021)

JURNAL TEKNIK PERTANIAN LAMPUNG (JOURNAL OF AGRICULTURAL ENGINEERING)

Jurnal Teknik Pertanian Lampung (JTEP-L) is a peer-reviewed open-access journal. The journal invites scientists and engineers throughout the world to exchange and disseminate theoretical and practice-oriented the whole aspect of Agricultural Engineering (Agricultural Mechanization, Irrigation dan Environmental Engineering, and Bioprocess and Postharvest Technology) and related subjects in this field. Formerly, the first issue published in October 2012 by Department of Agricultural Engineering, Faculty of Agriculture, University of Lampung.

JTEP-L has achieved ISSN number 2302 - 559X for print edition on October 10, 2012 then 2549 - 0818 for online edition on January 10, 2017. JTEP Lampung is issued periodically four times a year in March, June, September, and December.

Since 2017, JTEP Lampung has been indexing by Google Scholar, Crossref and SINTA for level 3. Furthermore, in 12 November 2018, JTEP Lampung successfully indexed by Directory Open Access Journals (DOAJ). Before submission, please make sure that your paper is prepared using the journal paper template.

ADDITIONAL MENU

TEMPLATE
EDITORIAL TEAM
AUTHOR GUIDELINES
REVIEWERS LIST
SUBMISSION GUIDE
ETHICS STATEMENT
FOCUS AND SCOPE
IMPORTANT EVENT

Journal Help

USER

Username

Password
 Remember me
Login

CURRENT ISSUE

Volume 10, No 4
2021

Visitors



Visitor Statistics



ANNOUNCEMENTS

ONLINE PROCESS ON JTEP

We would like to inform for all readers/authors/Editors/Reviewers since in the beginning of 2017 that registration process, the submission of manuscripts, review process, and proof reader are conducted by online process through the URL below:

<http://jurnal.fp.unila.ac.id/index.php/JTEP/index>

Thus all of our notification. Hopefully the Journal of Lampung Agricultural Engineering can continue to provide excellent service to publish our manuscript included from researchers, practitioners, observers and social communities who care about agricultural engineering issues to participate in this journal.

Thank You

Best Regards,
Editorial in Chief

Agus Haryanto

Posted: 2017-02-15

PUBLISHING INVITATION

Journal of Lampung Agricultural Engineering invites all researchers, practitioners, observers, and social communities who care of Agricultural Engineering issues to enhance of our knowledges. This journal published by Department of Agricultural Engineering, The University of Lampung and supported by Indonesian Society Agricultural Engineering (ISAE) of Lampung Chapter.

Posted: 2017-02-01

More Announcements...

VOL 10, NO 4 (2021): DESEMBER

TABLE OF CONTENTS

ARTICLES

ARTICLES	PDF	REMOTE PDF
Kinerja Alat Kondensasi Uap Air Laut Untuk Mendapatkan Air Murni Taman Tamem, Rivaldo Rivaldo, Waji Waji	PDF	425-431
Kajian Karakteristik Proses Pengomposan Limbah Tanaman Jagung yang Diberi Tambah Kipahit dan Pupuk Kandang Sapi Sephia Desviana, Edy Suyadi, Dwi Rostam Kresnanto, Khairiyah Amara, Wahyu Kristian Sugandi, Nur Ilham Tri Hartono	PDF	432-439
Uji Kinerja Alat Penghancur Kube Kambing Tipe Basah Aldi Saputra, Budianto Larya, Sin Suharyanto, Agus Haryanto	PDF	440-448
Efek Fermentasi Basah Menggunakan Kultur Saccharomyces cerevisiae Terhadap Sifat Kimia dan Sensori Kopi Robusta (Coffea canephora) Dyah Putri Larasati, maria emma kutyaranti, dewi sarkita, suharyono AS	PDF	449-458
Rekayasa Mesin Perajang Tembakau Mole Wahyu K Sugandi, Ahmad Thoriq, Asep Yusuf, Firdaus Firdaus	PDF	459-467
Monitoring Dikim Mikro pada Greenhouse Secara Real Time Menggunakan Internet of Things (IoT) Berbasis ThingSpeak Anri Kurniawan, Andika Rustono, Slamet Sulistadi	PDF	468-480
Penerapan IoT dalam Sistem Otomatisasi Kontrol Suhu, Kelembaban, dan Tingkat Keasaman Hidroponik Mohammad Ridwan, Kristine Montu Sari	PDF	481-487
Penambahan Tepung Uhi Ungu (Ipomea batatas L.) Terhadap Sifat Organoleptik dan Kimia dalam Pembuatan Pizza Andra Tersiana Wati, Ertha Marlita Intani	PDF	488-495
Penentuan Daya Tangkap Sungai Mayang Terhadap Betan Pencemaran Menggunakan Pemasangan Streeter-Phelps Sri Wahyuningsih, Elida Novita, Kiki Paradiba	PDF	496-503
Rancang Bangun Alat Pengaspasan Ikan dengan Metode Pengaspasan Panas (Hot Smoking) dan Pengaspasan Dingin (Cold Smoking) Yosefina Mangera, Indah Widananti, Enas Rizkiha Bi Karo	PDF	504-514

Pengaruh Aplikasi Pupuk Organik dan Pestisida Organik terhadap Produktivitas Terung (Solam mlongrea) dan Tingkat Bahaya Erosi Idah Andriyani, Fiona Cahya Patricia	PDF 515-520
Uji Kinerja Mesin Penggiling Singkong Tipe Vertikal Annisa Nur Ichmaniyah, Eka Wislono, Tita Pury Purboningrya	PDF 530-538
Perbandingan Kualitas Fermentasi Biji Kakao dengan Penambahan Kultur Campur dan Kultur Tunggal <i>Lactobacillus brevis</i> Ramesh Ranu, Andre Wijaya Setiawan, Yoga Aji Handoko	PDF 537-547
Penerapan Analisis Runtun Waktu pada Permalan Penjualan Produk Organik menggunakan Metode Moving Average dan Exponential Smoothing Irfan Adiansah, Iryad Fauzi Adhiarsa, Selly Hanesa Putri, Totok Pujianto	PDF 548-559
Pengembangan Prototipe dan Uji Kinerja Perontok Pokem (<i>Setaria italica</i> L.) Mekanis Sistem Lepas Paulus Payung, Ahadi Jading, Reniana Reniana	PDF 560-565

00294313 JTEP Stat.



This work is licensed under a Creative Commons Attribution-ShareAlike 4.0 International License.

Efek Fermentasi Basah Menggunakan Kultur *Saccharomyces cerevisiae* Terhadap Sifat Kimia dan Sensori Kopi Robusta (*Coffea canephora*)

Effect of Wet Fermentation Using Saccharomyces cerevisiae on Chemical Properties and Sensory of Robusta Coffee (Coffea canephora)

Dyah Putri Larassati¹, Maria Erna Kustyawati¹✉, Subeki¹, Dewi Sartika¹, Suharyono AS¹

¹Magister Teknologi Industri Pertanian, Fakultas Pertanian, Universitas Lampung

✉Komunikasi Penulis, email: maria.erna@fp.unila.ac.id

DOI: <http://dx.doi.org/10.23960/jtep-lv10.i4.449-458>

Naskah ini diterima pada 5 Maret 2021; revisi pada 28 April 2021; disetujui untuk dipublikasikan pada 6 Desember 2021

ABSTRACT

High levels of caffeine in Robusta coffee beans can be reduced by Wet coffee fermentation. *Saccharomyces cerevisiae* an excellent hydrolytic enzyme producer has important role in food fermentation. This study aims to determine the interaction between the addition of *Saccharomyces cerevisiae* and fermentation time on the chemical and sensory properties of the coffee produced. This research was conducted using a complete randomized block design factorial with two factors. The first factor was the coffee fermentation time (T) consisting of four levels, 12(T1), 24(T2), 36(T3) and 48(T4) hours. The second factor was the addition of *Saccharomyces cerevisiae* culture consisting of three levels, without the addition of culture (S0), addition of 1% *S. cerevisiae* culture (S1), and the addition of 3% *S. cerevisiae* culture (S2). Further data analysis was done by using the Orthogonal Polynomial test. The best results in this study was the addition of 1% *Saccharomyces cerevisiae* and 48 hours of fermentation time producing the ground coffee with a water content of 6.43%, an ash content of 4.49%, a taste score of 3.17 (rather typical of coffee), a score aroma of 2.83 (somewhat typical of coffee), overall acceptance of 3.00 (somewhat typical of coffee), caffeine content of 23463.58 mg/kg and chlorogenic acid of 31769.80 mg. It can be concluded that *S. cerevisiae* cultured in wet coffee fermentation reduced the caffeine level of Robusta coffee and was a potential culture used for wet coffee fermentation.

Keywords: coffee fermentation, fermentation time, Robusta, *Saccharomyces cerevisiae*

ABSTRAK

Kadar kafein yang tinggi pada kopi robusta dapat dikurangi dengan fermentasi kopi basah. *Saccharomyces cerevisiae* adalah salah satu mikroba yang dapat digunakan dalam proses fermentasi kopi. Penelitian ini bertujuan untuk mengetahui interaksi penambahan *Saccharomyces cerevisiae* dan waktu fermentasi terhadap sifat kimia dan sensoris kopi yang dihasilkan. Penelitian ini dilakukan menggunakan metode Rancangan Acak Kelompok Lengkap (RAKL) secara faktorial dengan dua faktor. Faktor pertama adalah waktu fermentasi kopi (T) terdiri empat taraf yaitu 12(T1), 24(T2), 36(T3) dan 48(T4) jam. Faktor kedua adalah penambahan kultur *Saccharomyces cerevisiae* terdiri dari tiga taraf yaitu tanpa penambahan kultur (S0), penambahan kultur *S. cerevisiae* 1% (S1), dan penambahan kultur *S. cerevisiae* 3% (S2). Analisis data dilanjutkan dengan menggunakan uji Ortogonal Polinomial. Hasil terbaik pada penelitian ini adalah pada perlakuan penambahan *Saccharomyces cerevisiae* 1% dan waktu fermentasi 48 jam. Pada perlakuan tersebut mampu menghasilkan kopi bubuk terbaik dengan kadar air sebesar 6,43%, kadar abu sebesar 4,49%, skor rasa 3,17 (agak khas kopi), skor aroma 2,83 (agak khas kopi), penerimaan keseluruhan 3,00 (agak khas kopi), kadar kafein sebesar 23.463,58 mg/kg dan asam klorogenat sebesar 31.769,80 mg/kg. Hal ini menunjukkan bahwa fermentasi basah dengan kultur *S. cerevisiae* dapat mengurangi kadar kafein kopi robusta dan kultur ini berpotensi digunakan untuk kopi fermentasi basah.

Kata kunci: fermentasi kopi, Robusta, *Saccharomyces cerevisiae*, waktu fermentasi

I. PENDAHULUAN

Kopi adalah salah satu minuman yang terkenal di dunia. Indonesia adalah salah satu negara dengan penghasil kopi yang cukup potensial. Lampung adalah salah satu penghasil kopi yang potensial di Indonesia. Lampung memiliki luas area perkebunan kopi terbesar kedua di Indonesia setelah Sumatra Selatan. Badan Pusat Statistik (2019), menunjukkan luas area kopi di Lampung adalah sebesar 156.862 Ha dengan produksi kopi sebesar 110.291 ton. Hasil ini menunjukkan rerata produksi kopi di Lampung yaitu sebesar 795 kg/Ha. Kopi yang banyak dihasilkan di Lampung adalah kopi jenis robusta.

Kopi robusta memiliki kadar kafein yang lebih tinggi daripada kopi arabika. Kopi robusta memiliki kadar kafein sekitar 1%–2% dan arabika sebesar 0,4%–2,4% (Farida *et al*, 2013). Kafein yang terdapat pada kopi adalah salah satu derivat xantin yang memiliki kemampuan sebagai stimulant syaraf otak, stimulant otot jantung, relaxasi otot polos dan meningkatkan dieresis dengan tingkatan berbeda. Menurut Bawazeer dan Alsobahi (2013), meminum minuman yang mengandung kafein akan mengalami efek samping berupa palpitasi, insomnia, nyeri kepala, tremor, gelisah, muntah dan mual.

Dekafeinasi adalah salah satu upaya untuk menurunkan kadar kafein pada biji kopi. Fermentasi kopi secara basah adalah salah satu proses yang dapat dilakukan untuk menurunkan kadar kafein. Proses fermentasi akan menurunkan kandungan kafein secara signifikan baik fermentasi hewan luwak, fermentasi basah secara penuh, maupun fermentasi dengan ragi. Kafein pada kopi akan diuraikan oleh bakteri-bakteri dan enzim pengurai kafein selama proses fermentasi (Hanifah dan Kurniawati, 2013). Fermentasi kopi membantu mengaktifkan enzim-enzim yang mampu menyebabkan terjadinya proses pencoklatan enzimatis sehingga biji kopi akan menghasilkan warna yang lebih coklat sehingga memperbaiki citarasa kopi. Fermentasi kopi secara basah ditandai dengan munculnya gelembung udara saat proses fermentasi walaupun suhu tidak mengalami peningkatan (Yusianto dan Nugroho, 2014).

Proses fermentasi membutuhkan starter kultur untuk menghasilkan produk yang baik. Salah satu starter kultur yang dapat diterapkan pada proses fermentasi kopi adalah *Saccharomyces cerevisiae* yang memiliki kemampuan fermentasi yang sering digunakan sebagai pembuatan berbagai produk makanan dan sudah banyak digunakan sebagai probiotik. *S. cerevisiae* memiliki kemampuan untuk menghidrolisa ikatan selulosa menjadi glukosa dan secara tidak langsung dapat menurunkan kandungan serat kasar melalui aktifitas sekunder khamir tersebut. Fermentasi kopi dipengaruhi oleh beberapa faktor yaitu jumlah inokulum bakteri, lama fermentasi, substrat (medium), suhu, oksigen, air dan tingkat keasaman (pH). Lama inkubasi fermentasi adalah salah satu hal yang paling menentukan kualitas kopi. Sehingga, kombinasi antara penambahan *Sacharomyces cerevisiae* dan lama fermentasi diharapkan mampu menghasilkan kopi dengan sifat kimia dan sensori kopi menjadi lebih baik.

II. BAHAN DAN METODE

Bahan-bahan utama yang digunakan adalah biji kopi robusta asalan dari Liwa, kultur *Saccharomyces cerevisiae*, gula, garam. Peralatan yang digunakan dalam penelitian ini antara lain adalah Erlenmeyer 250 mL, cawan petri, inkubator, hotplate, timbangan digital, pH meter, bunsen, gelas ukur, HPLC.

Biji kopi sebanyak 125 g dimasukkan ke dalam erlenmeyer volume 250 mL, ditambah air sebanyak 187,5 mL, gula 3% , garam 3% (b/b) serta kultur *Saccharomyces cerevisiae* (0%, 1% dan 3%), diaduk dan ditutup dengan aluminium foil. Fermentasi dilakukan selama (12 jam, 24 jam, 36 jam dan 48 jam). Percobaan diulang sebanyak tiga kali. Pengamatan dilakukan pada biji kopi hasil fermentasi (pH dan total mikroba) dan kopi bubuk (sifat sensori). Data yang diperoleh diuji kesamaan ragamnya dengan menggunakan uji Bartlett. Data dianalisis dengan sidik ragam untuk mengetahui pengaruh antar perlakuan. Analisis data dilanjutkan dengan menggunakan uji Ortogonal Polinomial.

2.1. Kadar Air

Kopi bubuk diujikan dengan metode gravimetri AOAC (2005). Sampel kopi bubuk sebanyak 5 g dimasukan ke dalam cawan. Cawan porselen dioven dan ditimbang terlebih dahulu sebelum digunakan selama 30 menit. Kemudian, cawan berisi kopi bubuk dimasukan ke oven dengan suhu 100–105°C selama 3 jam lalu dimasukan dalam desikator dan ditimbang, diulang hingga berat konstan. Kadar air (KA) dihitung dengan Persamaan 1.

$$KA = \frac{c-(a-b)}{c} * 100\% \quad (1)$$

dimana a adalah berat cawan dan sampel akhir (g), b adalah berat cawan (g), dan c adalah berat sampel awal (g).

2.2. Kadar Abu

Kadar abu kopi bubuk diuji dengan metode gravimetri (AOAC, 2005). Sampel sebanyak 5 g diletakkan di dalam cawan porselen. Cawan poselen dikeringkan didalam oven dengan suhu 100–105 °C, kemudian didinginkan dalam desikator dan ditimbang. Kemudian cawan porselen yang berisi sampel dipijarkan diatas kompor listrik sampai tidak berasap lagi. Kemudian cawan porselen dipijarkan di furnace dengan suhu 550-600°C selama 4-6 jam atau sampai abu berwarna putih. Sampel kemudian didinginkan didalam desikator dan ditimbang. Perhitungan kadar abu adalah sebagai berikut:

$$K_{abu} = \frac{BA}{BS} * 100\% \quad (2)$$

dimana, K_{abu} adalah kadar abu, BA adalah berat abu (g), dan BS adalah berat sampel kering (g).

2.3. Kadar Kafein

Analisis kadar kafein (Fajara dan Susanti, 2017) dilakukan dengan menimbang 5 g sampel halus (30 mesh) ke dalam erlenmeyer, kemudian dimasukan 5 g MgO ditambah 200 ml aquabides. Kemudian erlenmeyer dipanaskan selama 20 menit suhu mendidih sambil diaduk-aduk. Setelah itu, larutan itu didinginkan dalam suhu ruang. Larutan kemudian disaring dengan cartridge filter 0,2 µm dan diinjeksi ke dalam HPLC.

$$KK = \frac{DU * Vis * \frac{(Vas * 200)}{(Vistd * 50)}}{S * 300} \quad (3)$$

dimana KK adalah kadar kafein, DU adalah deret ukur, $Vistd$ adalah volume injeksi standar, Vas adalah volume akhir sampel, Vis adalah volume injeksi sampel, dan S adalah massa contoh (g). Faktor konversi N ke kafein = 3,464

2.4. Analisis Asam Klorogenat

Sampel bubuk kopi disiapkan seberat 2 g dan ditambahkan 75 mL metanol adan 75 mL aquabides. Kemudian larutan dipanaskan selama 1 jam suhu mendidih dan didinginkan dalam suhu ruang. Kemudian sampel disaring dengan catridge filter 0,2µm dan diinjeksikan pada HPLC (Craig *et al*, 2016).

$$HA = \frac{Kds * Vistd * \frac{Vas}{Vis}}{BS} \quad (4)$$

dimana HA adalah hasil analisa, Kds adalah konsentrasi berdasarkan deret standard.

III. HASIL DAN PEMBAHASAN

3.1. pH

pH biji kopi sebelum dilakukan fermentasi pada penelitian ini berkisar antara 6,32–7,94. Hasil analisis ragam memperlihatkan bahwa penambahan *Saccharomyces cerevisiae*, waktu fermentasi dan interaksi keduanya tidak berpengaruh nyata terhadap pH biji kopi yang dihasilkan. pH biji kopi setelah dilakukan fermentasi pada penelitian ini berkisar antara 4,16–7,16. Hasil analisis ragam memperlihatkan bahwa penambahan *Saccharomyces cerevisiae*, waktu fermentasi dan interaksi keduanya sangat berpengaruh nyata terhadap pH biji kopi yang dihasilkan. Hasil uji lanjut polinomial ortogonal menunjukkan penambahan *Saccharomyces cerevisiae* dan waktu fermentasi berpengaruh nyata terhadap kadar pH yang dihasilkan namun interaksi keduanya tidak berpengaruh nyata.

Semakin lama waktu fermentasi, maka pH biji kopi yang dihasilkan cenderung semakin menurun secara linier. Proses fermentasi yang semakin lama akan menghasilkan asam-asam organik yang semakin banyak pada biji kopi yang difermentasi. Menurut Kurniawan dan Hastuti (2014), semakin banyak khamir maka semakin tinggi enzim amilase, zymase dan invertase semakin meningkat. Afifah (2010) menyatakan

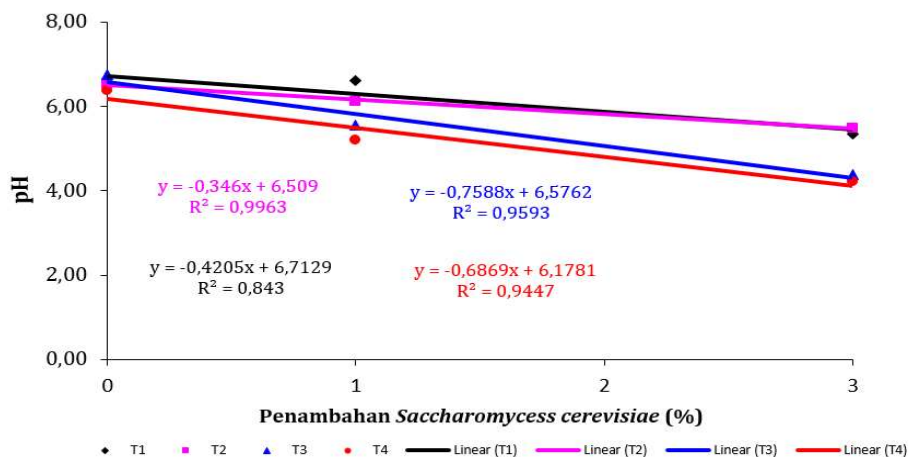
bahwa selama proses fermentasi, khamir akan merombak gula menjadi etanol dan akan dirobak oleh bakteri asetat menjadi asam-asam organik.

Semakin tinggi persentase inokulum *Saccharomyces cerevisiae* yang digunakan (Gambar 1), maka pH biji kopi yang dihasilkan semakin menurun secara linier. Semakin tinggi persentase inokulum, maka semakin banyak *Saccharomyces cerevisiae* yang bekerja untuk mensintesis gula menjadi asam-asam yang mampu menurunkan pH. Menurut Hadipernata dan Nugraha (2012) proses pemecahan gula akan menghasilkan asam laktat dan asam-asam lain yaitu etanol, asam butirat, dan propionate. Asam-asam yang terbentuk ini akan menyebabkan pH menjadi asam.

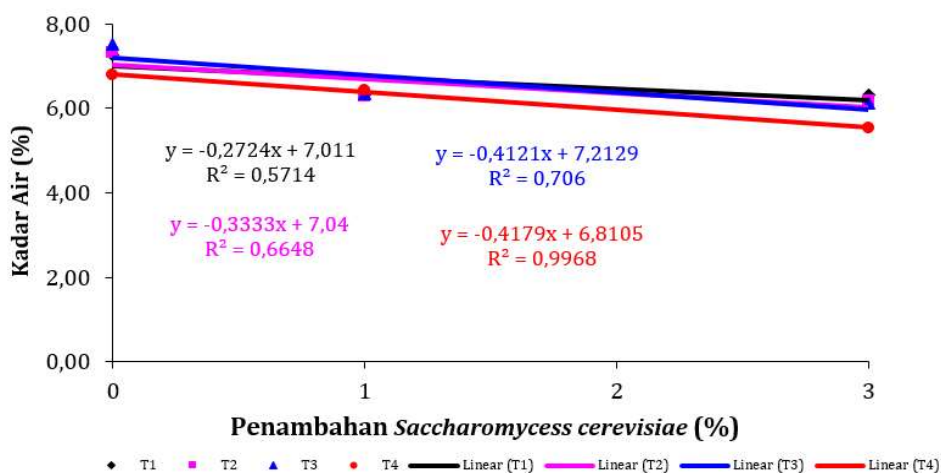
3.2. Kadar Air

Kadar air kopi bubuk pada penelitian ini berkisar antara 5,26-7,60%. Hasil analisis ragam memperlihatkan bahwa penambahan *Saccharomyces cerevisiae* sangat berpengaruh nyata terhadap kadar air kopi bubuk sedangkan waktu fermentasi berpengaruh nyata. Interaksi antara penambahan *Saccharomyces cerevisiae* dan waktu fermentasi tidak berpengaruh sangat nyata. Hasil uji lanjut polinomial ortogonal menunjukkan penambahan *Saccharomyces cerevisiae* berpengaruh sangat nyata terhadap kadar air kopi bubuk.

Semakin tinggi persentase inokulum *Saccharomyces cerevisiae* yang digunakan (Gambar 2), maka kadar air kopi bubuk yang



Gambar 1. Pengaruh Penambahan *Saccharomyces cerevisiae* Terhadap pH Biji Kopi Terfermentasi (Keterangan Waktu Fermentasi: T1 = 12 jam, T2 = 24 jam, T3 = 36 jam, T4 = 48 jam)



Gambar 2. Pengaruh Penambahan *Saccharomyces cerevisiae* Terhadap Kadar Air Kopi Bubuk (Keterangan pada Gambar 1 Berlaku)

dihasilkan menurun secara linier. Persentase inokulum yang tinggi menyebabkan aktivitas mikroba semakin tinggi yang menyebabkan terjadinya kenaikan suhu. Kenaikan suhu ini akan mengubah lendir dari biji kopi menjadi encer dan pori-pori biji kopi terbuka dan terjadi proses penguapan. Proses fermentasi ini juga akan mengubah lendir menjadi alkohol dari senyawa-senyawa gula yang bersifat higroskopis di dalam lendir (Murthy dan Naidu, 2011). Hal ini mengakibatkan biji kopi yang dikeringkan dan diolah menjadi kopi bubuk akan mengalami penurunan kadar air dengan jumlah inokulum yang semakin banyak.

Proses fermentasi kopi oleh *Saccharomyces cerevisiae* akan mengakibatkan kopi menyerap banyak air, sehingga meningkatkan bobot biji kopi yang terfermentasi. Aktivitas mikroba dalam fermentasi ini akan merombak makromolekul seperti pati, lemak, protein menjadi senyawa yang lebih sederhana sehingga air mampu berdifusi ke dalam sel yang terdapat pada biji kopi (Mahendra *et al.*, 2019). Namun, kopi akan kembali melakukan penyusutan saat proses pengeringan. Kopi akan menyusut juga saat proses penyangraian.

3.3. Kadar Abu

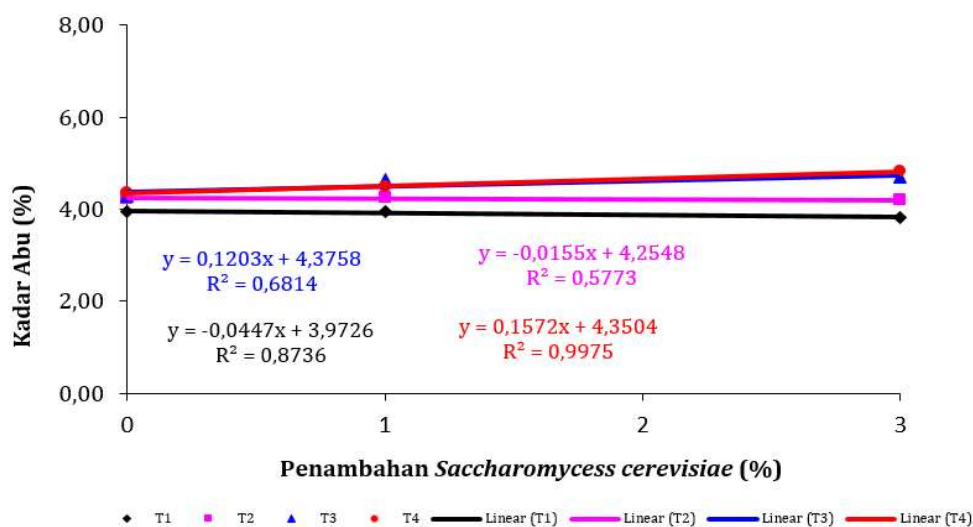
Kadar abu kopi bubuk pada penelitian ini berkisar antara 3,609%–5,033%. Hasil analisis ragam memperlihatkan bahwa penambahan *Saccharomyces cerevisiae* tidak berpengaruh nyata terhadap kadar abu kopi bubuk sedangkan

waktu fermentasi sangat berpengaruh nyata. Interaksi antara penambahan *Saccharomyces cerevisiae* dan waktu fermentasi berpengaruh nyata terhadap kadar abu kopi bubuk. Hasil uji lanjut polinomial ortogonal menunjukkan waktu fermentasi sangat berpengaruh nyata terhadap kadar abu kopi bubuk.

Semakin banyak *Saccharomyces cerevisiae* pada biji kopi (Gambar 3), maka kadar abu kopi bubuk yang dihasilkan meningkat secara linier. Semakin lama proses fermentasi maka kadar abu akan meningkat (Barus, 2019). Semakin lama fermentasi pada biji kopi maka selama proses fermentasi terjadi perombakan komponen-komponen zat di dalam biji kopi akibat selama proses fermentasi menghasilkan panas. Kopi sendiri memiliki beberapa kandungan mineral yaitu potassium, kalium, kalsium, magnesium dan mineral non-logam yaitu fosfor dan sulfur (Barus, 2019).

3.4. Total Mikroba

Hasil analisis ragam memperlihatkan bahwa penambahan *Saccharomyces cerevisiae* berpengaruh nyata terhadap total mikroba biji kopi sedangkan waktu fermentasi sangat berpengaruh nyata. Interaksi antara penambahan *Saccharomyces cerevisiae* dan waktu fermentasi tidak berpengaruh sangat nyata. Hasil uji lanjut polinomial ortogonal menunjukkan waktu fermentasi berpengaruh nyata terhadap total mikroba biji kopi.



Gambar 3. Pengaruh Waktu Fermentasi Terhadap Kadar Abu Biji Kopi Terfermentasi (Keterangan pada Gambar 1 Berlaku)

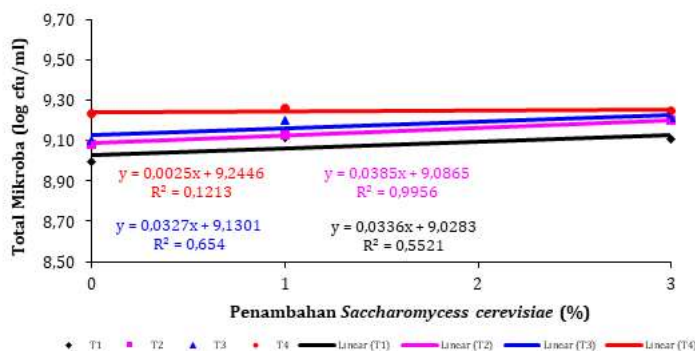
Semakin lama waktu fermentasi, total mikroba yang dihasilkan pada biji kopi akan meningkat secara linier (Gambar 4). Pertumbuhan total mikroba ini karena adanya peningkatan mikroba yang semakin lama semakin meningkat yang ditandai dengan munculnya gelembung-gelembung saat proses fermentasi biji kopi. Selama terjadi proses fermentasi biji kopi, terdapat aktivitas mikroorganisme terutama khamir yang merombak lapisan lendir menjadi senyawa asam-asam organik (Yusianto dan Widyotomo, 2013).

3.5. Aroma

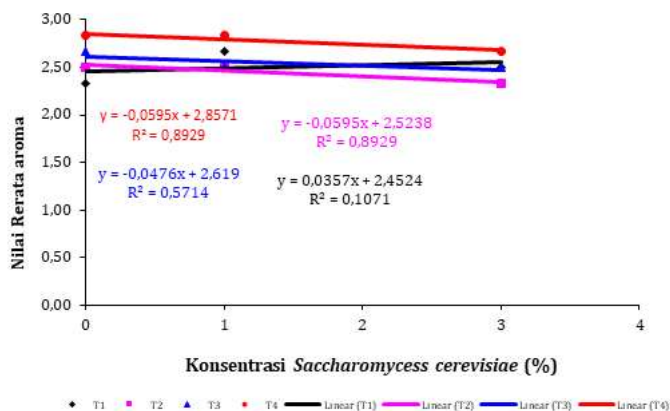
Hasil analisis ragam pada lampiran memperlihatkan bahwa penambahan *Saccharomyces cerevisiae* dan waktu fermentasi sangat berpengaruh nyata terhadap aroma kopi bubuk yang sudah diseduh. Interaksi antara penambahan *Saccharomyces cerevisiae* dan waktu fermentasi sangat berpengaruh nyata

terhadap aroma kopi bubuk yang sudah diseduh. Hasil uji lanjut polinomial ortogonal menunjukkan penambahan *Saccharomyces cerevisiae*, waktu fermentasi dan interaksi keduanya sangat berpengaruh nyata terhadap aroma kopi bubuk yang sudah diseduh.

Semakin lama waktu fermentasi maka nilai rerata aroma semakin meningkat secara linier (Gambar 5) dan semakin tinggi konsentrasi *Saccharomyces cerevisiae* tidak menunjukkan peningkatan nilai rerata yang signifikan. Pengujian aroma dilakukan pada kopi bubuk yang sudah diseduh. Nilai rerata aroma yang semakin tinggi dapat terjadi karena proses fermentasi akan membentuk senyawa volatil yang terbentuk akibat adanya reaksi gula reduksi, asam organik, lipid dan asam amino yang mampu menguraikan karbohidrat dan protein yang berlangsung selama proses fermentasi (Saputra et al, 2019).



Gambar 4. Pengaruh Penambahan *Saccharomyces cerevisiae* Terhadap Total Mikroba Biji Kopi Terfermentasi (Keterangan pada Gambar 1 Berlaku)



Gambar 5. Pengaruh Penambahan *Saccharomyces cerevisiae* Terhadap Nilai Rerata Aroma Kopi Bubuk Terfermentasi (Keterangan pada Gambar 1 Berlaku. Nilai Rata-rata Aroma: 1 = Tidak Khas Kopi; 2 = Kurang Khas Kopi; 3 = Netral; 4 = Khas Kopi; 5 = Sangat Khas Kopi)

3.6. Rasa

Hasil analisis ragam pada lampiran memperlihatkan bahwa penambahan *Saccharomyces cerevisiae* tidak berpengaruh nyata terhadap aroma kopi bubuk yang sudah diseduh namun waktu fermentasi sangat mempengaruhi. Interaksi antara penambahan *Saccharomyces cerevisiae* dan waktu fermentasi tidak berpengaruh nyata terhadap rasa kopi bubuk yang sudah diseduh. Hasil uji lanjut polinomial ortogonal menunjukkan waktu fermentasi sangat berpengaruh nyata terhadap rasa kopi bubuk yang sudah diseduh.

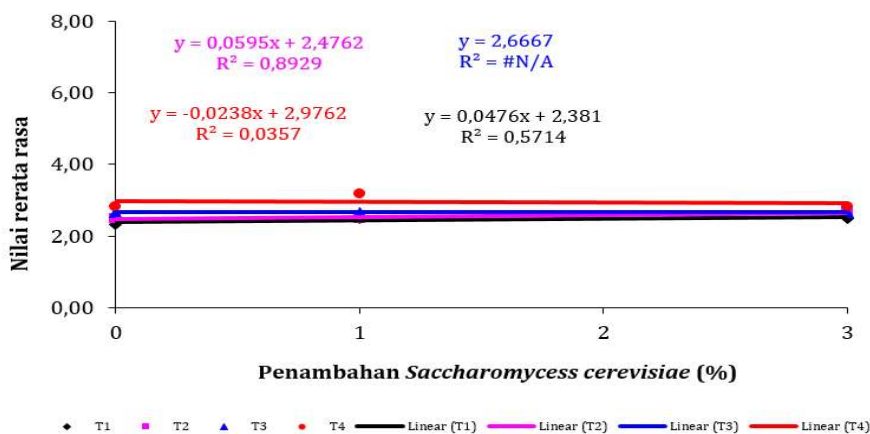
Semakin banyak penambahan *Saccharomyces cerevisiae*, maka nilai rerata rasa meningkat secara linier namun peningkatan tidak terlalu tinggi (Gambar 6). Proses fermentasi yang semakin lama akan membentuk senyawa prekursor citarasa seperti asam organik, asam amino dan gula reduksi (Lin, 2010). Proses fermentasi yang semakin lama akan mendegradasi protein pada kopi menjadi oligopeptida, dipeptide dan selanjutnya menjadi asam-asam amino. Menurut Janzen (2010), kandungan protein yang semakin rendah pada kopi maka rasa yang ditimbulkan pada kopi semakin tidak pahit. Perombakan protein ini akan menyebabkan rasa gurih pada kopi. Rasa gurih ini adalah rasa yang diinginkan dalam proses fermentasi sehingga diharapkan menghasilkan rasa *balance*.

3.7. Penerimaan Keseluruhan

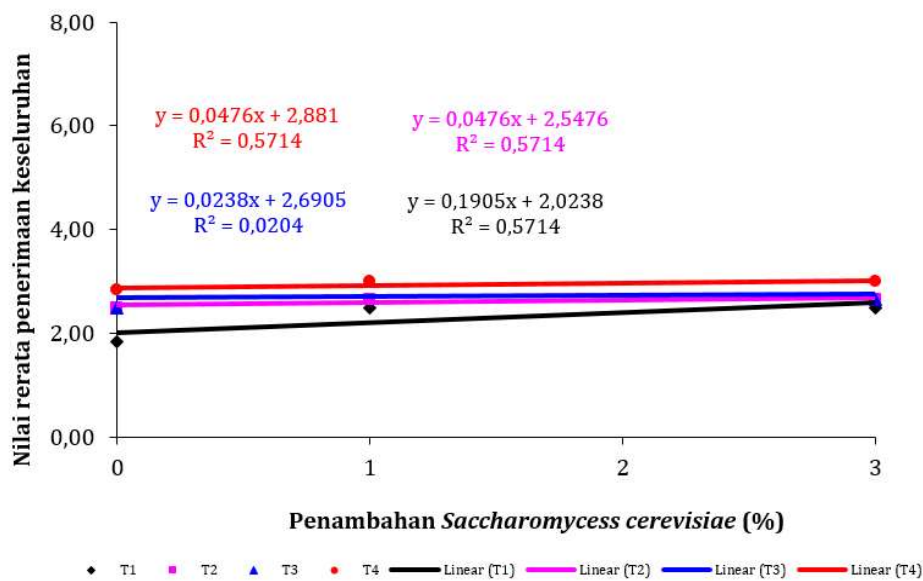
Hasil analisis ragam pada lampiran memperlihatkan bahwa penambahan

Saccharomyces cerevisiae berpengaruh nyata terhadap penerimaan keseluruhan kopi bubuk yang sudah diseduh dan waktu fermentasi sangat mempengaruhi. Interaksi antara penambahan *Saccharomyces cerevisiae* dan waktu fermentasi tidak berpengaruh nyata terhadap penerimaan keseluruhan kopi bubuk yang sudah diseduh. Hasil uji lanjut polinomial ortogonal menunjukkan waktu fermentasi berpengaruh nyata terhadap penerimaan keseluruhan kopi bubuk yang sudah diseduh.

Semakin tinggi penambahan *Saccharomyces cerevisiae* maka nilai rerata penerimaan keseluruhan meningkat secara linier. Hal ini sangat dipengaruhi oleh rasa dan aroma pada kopi. Penerimaan keseluruhan ini sebanding dengan nilai rerata aroma dimana penambahan *Saccharomyces cerevisiae* 1% memiliki peningkatan lebih tinggi dibandingkan konsentrasi lainnya. Penerimaan keseluruhan juga berbanding dengan nilai rerata rasa dimana terjadi peningkatan secara linier namun tidak signifikan. Penilaian lainnya pada skor penerimaan keseluruhan mungkin juga dipengaruhi *aftertaste* setelah mencoba kopi bubuk yang sudah diseduh. Kesukaan kopi juga dipengaruhi oleh banyak hal dimana pada panelis terlatih menilai kopi dengan berbagai parameter yaitu *aroma* (bau aroma saat diseduh), *flavour* (rasa lidah), *body* (kekentalan), *acidity* (keasaman), *aftertaste* (rasa yang tertinggal dimulut), *sweetness* (rasa manis), *balance* (aspek keseimbangan rasa), *clean cup* (kesan rasa umum), *uniformity* (adanya keseragaman rasa dari tiap cangkir), dan



Gambar 6. Pengaruh Penambahan *Saccharomyces cerevisiae* Terhadap Nilai Rerata Rasa Kopi Bubuk Terfermentasi (Keterangan pada Gambar 1 Berlaku. Nilai Rata-rata Rasa: 1 = Tidak Khas Kopi; 2 = Kurang Khas Kopi; 3 = Netral; 4 = Khas Kopi; 5 = Sangat Khas Kopi)



Gambar 7. Pengaruh Penambahan *Saccharomyces cerevisiae* Terhadap Nilai Rerata Penerimaan Keseluruhan Kopi Bubuk Terfermentasi (Keterangan pada Gambar 1 Berlaku. Nilai Rata-rata Penerimaan Keseluruhan: 1 = Tidak Suka; 2 = Kurang Suka; 3 = Netral; 4 = Suka; 5 = Sangat Suka)

Tabel 1. Rekapitulasi Hasil Pengamatan Uji Kadar Air, Kadar Abu, Aroma, Rasa dan Penerimaan Keseluruhan

Parameter	Perlakuan												Standar SNI 01-3542-2004
	S0T1	S0T2	S0T3	S0T4	S1T1	S1T2	S1T3	S1T4	S2T1	S2T2	S2T3	S2T4	
kadar air	7.28	7.31	7.52	6.78*	6.33*	6.30*	6.34*	6.43*	6.33*	6.18*	6.13*	5.54*	maks 7%
kadar abu	3.95*	4.24*	4.28*	4.36*	3.96*	4.26*	4.64*	4.49*	3.83*	4.20*	4.69*	4.83*	maks 5%
aroma	2.33	2.50	2.67	2.83*	2.67	2.50	2.50	2.83*	2.50	2.33	2.50	2.67	
rasa	2.33	2.50	2.67	2.83	2.50	2.50	2.67	3.17*	2.50	2.67	2.67	2.83	
Penerimaan keseluruhan	1.83	2.50	2.50	2.83	2.50	2.67	3.00*	3.00*	2.50	2.67	2.67	3.00*	
Σ	1	1	1	3	2	2	3	5	2	2	2	3	

3.8. Perlakuan Terbaik

Penentuan perlakuan terbaik untuk kopi bubuk dengan perlakuan penambahan konsentrasi *Saccharomyces cerevisiae* dan waktu fermentasi dilakukan dengan mempertimbangkan berbagai parameter yang dianalisis pada perlakuan yang diberikan diantaranya yaitu kadar air, kadar abu, rasa, aroma, dan penerimaan keseluruhan. Berikut rekapitulasi hasil pengamatan pada kopi bubuk (Tabel 1).

Penentuan perlakuan terbaik ditentukan berdasarkan jumlah bintang perlakuan kadar air dan kadar abu yang sesuai dengan SNI 01-3542-

2004 (BSN, 2004). Berdasarkan hasil rekapitulasi, seluruh perlakuan kecuali S0T1, S0T2 dan S0T3 memenuhi perlakuan kadar air dimana kurang dari 7% (b/b). Hasil kadar abu secara keseluruhan memiliki kadar abu yang sesuai dengan SNI 01-3542-2004 yaitu kurang dari 5% (b/b). Hasil yang sesuai dengan SNI diberi tanda bintang untuk melihat hasil terbaik. Berdasarkan jumlah bintang maka S0T1, S0T2 dan S0T3 memiliki jumlah bintang satu dan sisanya memiliki jumlah bintang dua. Hasil terbaik blmbisa ditentukan sehingga hasil terbaik dilihat dengan menggunakan hasil uji sensori.

Tabel 2. Hasil Uji Kafein dan Asam Klorogenat Kopi Bubuk

Perlakuan	Kafein (mg/kg)	Asam Klorogenat (mg/kg)
S1T2	26.773,52	31.769,80
S1T4	23.463,58	44.530,81

Pengujian sensori berperan penting dalam penerimaan produk di masyarakat karena panelis dapat mengidentifikasi sifat-sifat sensori yang akan membantu untuk mendeskripsikan produk. Panelis yang digunakan pada penelitian ini adalah panelis yang bekerja di salah satu tempat kopi di Bandar Lampung sehingga sudah terbiasa merasakan kopi. Berdasarkan parameter pada uji sensori yang telah dilakukan, perlakuan S0T4 dan S1T4 memiliki nilai rerata aroma tertinggi dengan skor 2,83. Perlakuan S1T4 memiliki nilai rerata rasa tertinggi dengan skor 3,17. Perlakuan S1T3, S1T4 dan S2T4 memiliki nilai rerata penerimaan keseluruhan tertinggi dengan skor 3,00. Setiap perlakuan yang memiliki nilai tertinggi diberikan bintang dan direkapitulasi total bintang. Hasil rekapitulasi menunjukkan kopi bubuk dengan perlakuan S1T4 memiliki jumlah terbaik dan menjadi perlakuan terbaik.

3.9. Uji Kafein dan Asam Klorogenat

Berdasarkan hasil penentuan perlakuan terbaik, maka dipilih kopi dengan perlakuan S1T4 (penambahan *Saccharomyces cerevisiae* 1% dengan waktu fermentasi 48 jam) yang kemudian diujikan kadar kafein dan asam klorogenat. Pengujian dilakukan pada 2 sampel S1T2 dan S1T4 (Tabel 2) untuk melihat pengaruh waktu fermentasi pada kopi bubuk. Hasil pengujian menunjukkan perlakuan kontrol memiliki kadar kafein dan asam klorogenat terendah.

Hasil kadar kafein menunjukkan bahwa kontrol memiliki nilai kafein yang lebih tinggi dibandingkan penambahan *Saccharomyces cerevisiae* sebanyak 1%. Perlakuan penambahan *Saccharomyces cerevisiae* sebanyak 1% menunjukkan semakin lama waktu fermentasi maka kadar kafein mengalami penurunan. Hasil perlakuan yang difermentasi dengan *Saccharomyces cerevisiae* 1% selama 24 jam memiliki nilai kafein yang lebih tinggi dibandingkan kopi bubuk yang difermentasi selama 48 jam. Kadar kafein mengalami

penurunan dari fermentasi 24 jam ke 48 jam karena pengaruh waktu fermentasi.

Semakin lama waktu fermentasi, hasil asam klorogenat mengalami peningkatan. Asam klorogenat dengan waktu fermentasi 48 jam memiliki nilai yang lebih tinggi dibandingkan 24 jam. Penambahan *Sacharomyces cerevisiae* juga mampu meningkatkan asam klorogenat dimana hasil asam klorogenat dengan penambahan *Sacharomyces cerevisiae* 1% memiliki asam klorogenat yang lebih tinggi dibandingkan dengan kontrol. Proses fermentasi menyebabkan kandungan kafein diubah menjadi senyawa ester berupa asam klorogenat melalui proses esterifikasi. Proses esterifikasi ini yang mengubah senyawa kompleks kafein menjadi asam klorogenat (Tawali *et al*, 2013). Hal lain yang menyebabkan terjadi peningkatan asam klorogenat adalah karena pengujian ini dilakukan dengan kadar berat basah. Etanol pada proses fermentasi akan bereaksi dengan asam klorogenat sehingga menghasilkan ester-ester asam klorogenat. Ester-ester ini yang mungkin terhitung sebagai asam klorogenat.

IV. KESIMPULAN DAN SARAN

4.1. Kesimpulan

Penambahan *Saccharomyces cerevisiae* 1% menghasilkan kopi bubuk terbaik. Waktu fermentasi 48 jam menghasilkan kopi bubuk terbaik. Penambahan *Saccharomyces cerevisiae* 1% dan waktu fermentasi 48 jam menghasilkan kopi bubuk terbaik dengan kadar air sebesar 6,43%, kadar abu sebesar 4,49%, skor rasa 3,17 (Agak khas kopi), skor aroma 2,83 (agak khas kopi), penerimaan keseluruhan 3,00 (agak khas kopi), kadar kafein sebesar 23463,58 mg/kg dan asam klorogenat sebesar 31769,80 mg.

4.2. Saran

Perlu dilakukan penelitian lanjutan dengan penambahan waktu 0 jam dan penambahan

konsentrasi 2% untuk pengujian kopi bubuk terfermentasi dan perlu dilakukan penelitian lanjutan dengan membandingkan berbagai jenis inokulum yang berbeda.

DAFTAR PUSTAKA

- Afifah, N. 2010. Analisis Kondisi dan Potensi Lama Fermentasi Medium Kombucha (Teh, Kopi, Rosela) dalam Menghambat Pertumbuhan Bakteri Patogen (*Vibrio Cholerae* dan *Bacillus Cereus*). *Skripsi*. UIN Malang, Malang.
- AOAC. 2005. *Official Methods of Analysis of The Association of Official Analytical Chemist*. AOAC Inc., Washington.
- BPS (Badan Pusat Statistik). 2019. *Statistik Kopi Indonesia 2019*. ISSN: 2714-8505.
- BSN (Badan Standardisasi Nasional). 2004. SNI 01-3542-2004. *Kopi Bubuk*. Jakarta.
- Barus, W.B.J. 2019. Pengaruh lama fermentasi dan lama pengeringan terhadap mutu bubuk kopi. *Wahana Inovasi*, 8(2): 111–115.
- Craig, A.P., Fields, C., Liang, N., Kitts, D. dan Erickson, A. 2016. Performance review of a fast HPLC-UV method for the quantification of chlorogenic acids in green coffee bean extracts. *Talanta*, 154: 481–485.
- Fajara, B.E.P, dan Susanti, H. 2017. HPLC determination of caffeine in coffee beverage. *IOP Conf. Ser.: Mater. Sci. Eng.* 259: 012011.
- Hadipernata, M., R. Thahjohutomo, I. Agustinisari dan E. Rahayu. 2011. Teknologi Proses dan Keamanan Pangan Kopi.
- Janzen, O.S. 2010. Chemistry of coffee. In M. Lew and L. Hung-Wen (Eds.), *Comprehensive Natural Products II*. Oxford, Elsevier : 1085–1117.
- Kurniawan, W.M. dan Hastuti, K. 2017. Penentuan kualitas biji kopi arabika dengan menggunakan Analytical Hierarchy Process (Studi kasus pada Perkebunan Kopi Lereng Gunung Kelir Jambu Semarang). *J. SIMETRIS*. 8(2): 519–528.
- Lin, C.C. 2010. Approach of improving coffee industry in Taiwan promote quality of coffee bean by fermentation. *The Journal of International Management Studies*, 5(1): 154–159.
- Murthy, P.S. dan Naidu, M.M. 2011. Improvement of robusta coffee fermentation with microbial enzymes. *European Journal of Applied Sciences*, 3(4): 130–138.
- Saputra, A.P.A., Baco, A.R., dan Asyik, N. 2019. Fermentasi ragi tape (*Saccharomyces cerevisiae*) terhadap sifat fisik, kimia dan organoleptik produk kopi bubuk robusta (*Coffea coraphora*). *J. Sains dan Teknologi Pangan*, 4(6): 2555–2566.
- Setyohadi. 2006. *Proses Mikrobiologi Pangan (Proses Kerusakan dan*
- Tawali, A.B., Abdullah, N., dan Wiranata, B.S. 2013. Pengaruh fermentasi menggunakan bakteri asam laktat yoghurt terhadap citarasa kopi robusta (*coffea robusta*). Universitas Hasanudin, Makassar: 90–97.
- Yusianto dan Widyotomo, S. 2013. Optimasi proses fermentasi biji kopi arabika dalam fermentor terkendali. *Pelita Perkebunan*, 29: 53–68.