

*e*-JURNAL  
REKAYASA DAN TEKNOLOGI BUDIDAYA PERAIRAN  
Aquaculture Engineering and Technology Journal

<http://jurnal.fp.unila.ac.id/index.php/bdpi>





e-Jurnal Rekayasa dan Teknologi Budidaya Perairan  
p-ISSN: 2302-3600  
e-ISSN: 2597-5315



---

**DEWAN REDAKSI**  
**e-JURNAL REKAYASA DAN TEKNOLOGI BUDIDAYA PERAIRAN**

***Penasihat***

Dekan Fakultas Pertanian Universitas Lampung  
Wakil Dekan I Fakultas Pertanian Universitas Lampung  
Wakil Dekan II Fakultas Pertanian Universitas Lampung  
Wakil Dekan III Fakultas Pertanian Universitas Lampung

***Penanggung Jawab***

Dr. Indra Gumay Yudha, S.Pi., M.Si.

***Pimpinan Redaksi***

Deny Sapto Chondro Utomo, S.Pi., M.Si.

***Penyunting Ahli***

***Ketua***

Eko Effendi, S.T., M.Si.

***Anggota***

Ir. Siti Hudaidah, M.Sc., Ir. Suparmono, M.T.A., Muh. Mohaimin, S.Pi., M.Si.,  
Wardiyanto, S.Pi, M.P., Dr. Supono, S.Pi., M.Si., Qadar Hasani, S.Pi., M.Si.,  
Tarsim, S.Pi., M.Si., Henni Wijayanti, S.Pi., M.Si., Berta Putri, S.Si., M.Si., Rara  
Diantari, S.Pi., M.Sc., Herman Yulianto, S.Pi., M.Si., Limin Santoso, S.Pi., M.Si.,  
Yudha T Adiputra, S.Pi., M.Si., Esti Harpeni, ST, M.App.Sc., Agus Setyawan,  
S.Pi., M.P.

***Penyunting Teknis***

Mahrus Ali, S.Pi, M.P.

***Keuangan dan Sirkulasi***

Hilma Putri Fidyandini, S.Pi., M.Si.

***Alamat Redaksi***

Jurusan Perikanan dan Kelautan  
Fakultas Pertanian Universitas Lampung  
Jl. Prof. Dr. Soemantri Brodjonegoro No.1 Bandar Lampung 35145  
Email : [jrtbp@fp.unila.ac.id](mailto:jrtbp@fp.unila.ac.id)



**e-Jurnal Rekayasa dan Teknologi Budidaya Perairan**  
**p-ISSN: 2302-3600**  
**e-ISSN: 2597-5315**





**PANDUAN UNTUK PENULIS**  
**e-JURNAL REKAYASA DAN TEKNOLOGI BUDIDAYA PERAIRAN**  
**JURUSAN PERIKANAN DAN KELAUTAN FAKULTAS PERTANIAN**  
**UNIVERSITAS LAMPUNG**

**e-JRTBP** menerima naskah dalam bentuk hasil penelitian (artikel ilmiah), catatan penelitian, dan pemikiran konseptual baik dalam bahasa Indonesia maupun bahasa Inggris. Naskah hasil penelitian maksimum 12 halaman (suntingan akhir) termasuk gambar dan tabel. Naskah yang disetujui untuk dimuat akan dibebani kontribusi biaya sebesar Rp 300.000,- (dua ratus lima puluh ribu rupiah) per sepuluh halaman pertama, selebihnya ditambah Rp 50.000,- (lima puluh ribu rupiah) per halaman.

***Tata Cara Pengiriman Naskah***

Naskah yang dikirim haruslah naskah asli dan harus jelas tujuan, bahan yang dipergunakan, maupun metode yang diterapkan dan belum pernah dipublikasikan atau dikirimkan untuk dipublikasikan di mana saja. Naskah diketik dengan program MS-Word dalam satu spasi dikirim dalam bentuk soft copy dengan format doc/docx.

Naskah diketik satu spasi pada kertas ukuran A4, pias 2 cm dan tipe huruf Times New Roman berukuran 12 point, diketik 2 kolom kecuali untuk judul dan abstrak. Setiap halaman naskah diberi nomor halaman secara berurutan. Ilustrasi naskah (gambar atau tabel) dikelompokkan pada lembaran terpisah di bagian akhir naskah dan ditunjukkan dengan jelas posisi ilustrasi dalam badan utama naskah. Setiap naskah harus disertai alamat korespondensi lengkap. Para peneliti, akademisi, maupun mahasiswa dapat mengirimkan naskah ke:

*e-Jurnal Rekayasa dan Teknologi Budidaya Perairan*  
*Jurusan Perikanan dan Kelautan*  
*Fakultas Pertanian Universitas Lampung*  
*Jl. Soemantri Brojonegoro No. 1 Bandar Lampung*  
*Lampung 35145*  
*E-mail: jrtbp@fp.unila.ac.id*

Catatan: Editor tidak berkewajiban mengembalikan naskah yang tidak dimuat.

***Penyiapan Naskah***

- Judul naskah hendaknya tidak lebih dari 15 kata dan harus mencerminkan isi naskah. Nama penulis dicantumkan di bawah judul. Jabatan, nama, dan alamat instansi penulis ditulis sebagai catatan kaki di bawah halaman pertama.



- Abstrak merupakan ringkasan penelitian dan tidak lebih dari 250 kata, disajikan dalam Bahasa Indonesia dan Bahasa Inggris. Kata kunci maksimum 5 kata dan diletakkan pada bagian abstrak.
- Pendahuluan secara ringkas menguraikan masalah-masalah, tujuan dan pentingnya penelitian. Jangan menggunakan subbab.
- Bahan dan Metode harus secara jelas dan ringkas menguraikan penelitian dengan rincian secukupnya sehingga memungkinkan peneliti lain untuk mengulangi percobaan yang terkait.
- Hasil disajikan secara jelas tanpa detail yang tidak perlu. Hasil tidak boleh disajikan sekaligus dalam tabel dan gambar.
- Tabel disajikan dalam Bahasa Indonesia dan Inggris, dengan judul di bagian atas tabel dan keterangan. Data dalam tabel diketik menggunakan program MS-Excel.
- Gambar, skema, diagram alir, dan potret diberi nomor urut dengan angka Arab. Judul dan keterangan gambar diletakkan di bawah gambar dan disajikan dalam Bahasa Indonesia dan Inggris.
- Kesimpulan disajikan secara ringkas dengan mempertimbangkan judul naskah, maksud, tujuan, serta hasil penelitian.
- Daftar Pustaka disusun berdasarkan abjad tanpa nomor urut dengan urutan sebagai berikut: nama pengarang (dengan cara penulisan yang baku). Acuan pustaka yang digunakan maksimal berasal dari acuan yang diterbitkan dalam 10 tahun terakhir. Daftar lengkap acuan pustaka disusun menurut abjad, diketik satu spasi, dengan tata cara penulisan seperti contoh-contoh berikut:

#### *Jurnal*

Heinen, J.M., D'Abramo, L.R., Robinette, H.R., dan Murphy, M.J. 1989. Polyculture of two sizes of freshwater prawns (*Macrobrachium rosenbergii*) with fingerling channel catfish (*Ictalurus punctatus*). *J. World Aquaculture Soc.* 20(3): 72–75.

#### *Buku*

- Dunhan, R.A. 2004. *Aquaculture and Fisheries Biotechnology: Genetic Approaches*. Massachusetts: R.A. Dunhan Press. 34 p.
- Bose, A.N., Ghosh, S.N., Yang, C.T., and Mitra, A. 1991. *Coastal Aquaculture Engineering*. Oxford & IBH Pub. Co. Pvt. Ltd., New Delhi. 365 p.

#### *Artikel dalam buku*

Collins, A. 1977. Process in Acquiring Knowledge. Di dalam: Anderson, R.C., Spiro, R.J., and Montaque, W.E. (eds.). *Schooling and the Acquisition of Knowledge*. Lawrence Erlbaum, Hillsdale, New Jersey. p. 339–363.



*Artikel dalam Prosiding*

Yovi EY, Takimoto Y, Matsubara C. 2007. Promoting Alternative Physical Load Measurement Method. Di dalam: Proceedings of Agriculture Ergonomics Development Conference; Kuala Lumpur, 26–29 November 2007. p. 309–314 .

*Tesis/Disertasi*

Simpson, B.K. 1984. Isolation, Characterization and Some Application of Trypsin from Greenland Cod (*Gadus morhua*). PhD Thesis. Memorial University of New Foundland, St. John's, New Foundland, Canada. 179 p.

*Paten*

Muchtadi TR, Penemu; Institut Pertanian Bogor. 9 Mar 1993. Suatu Proses untuk Mencegah Penurunan Beta Karoten pada Minyak Sawit. ID 0 002 569.

- **Ucapan terima kasih** (jika diperlukan). Ditujukan kepada instansi dan atau orang yang berjasa besar terhadap penelitian yang dilakukan dan tulis dalam 1 alinea serta maksimum 50 kata.



**e-Jurnal Rekayasa dan Teknologi Budidaya Perairan**  
**p-ISSN: 2302-3600**  
**e-ISSN: 2597-5315**





## DAFTAR ISI VOLUME 9 NOMOR 1 OKTOBER 2020

STUDY ON THE DEVELOPMENT AND GROWTH OF LARVES OF TIGER GROUPER <i>Epinephelus fuscoguttatus</i> (Forsk., 1775) AT DIFFERENT MEDIA TEMPERATURES <i>Virgia Wulandari, Indra G. Yudha, dan Eko Effendi</i> .....	1039 – 1046
EFFECT OF DIFFERENT LEVEL OF PROTEIN ON GROWTH PERFORMANCE, SURVIVAL RATE, DIGESTIVE ENZYME, AND BODY PROTEIN COMPOSITION OF JUVENILE BESENG-BESENG FISH ( <i>Marosatherina ladigesii</i> ) <i>Jayadi, Amrah Husma, dan Nursyahran</i> .....	1047 – 1056
NUTRIENT WASTE LOAD FROM VANAME SHRIMP ( <i>Litopenaeus vannamei</i> ) AND ANALYSIS OF LAND SUITABILITY BASED ON WATER QUALITY CRITERIA IN EARTH IN EAST RAWAJITU PROSPEROUS <i>R Aken Yugo, Eko Effendi, dan Herman Yulianto</i> .....	1057 – 1066
EFFECT OF PLANTS MEAL FROM <i>E Eichhornia crassipes</i> AND <i>Salvinia molesta</i> ON GROWTH OF <i>Pangasius</i> sp. <i>Retno Cahya Mukti, dan Ria Octaviani</i> .....	1067 – 1074
ANALYSIS OF DIFFERENT C:N RATIOS IN THE BIOFLOC SYSTEM ON THE GROWTH OF <i>Pangasius hypophthalmus</i> (Sauvage, 1878) <i>Akbar Maulana Sasry, Supono, dan Wardiyanto</i> .....	1075 – 1084
THE EFFECT OF ADDITION OF CANTHAXANTHIN IN FEED TO INCREASE THE VISUAL VIEW OF COMET FISH, <i>Carassius auratus</i> (Linnaeus, 1758) <i>Eka Sary Septiyani, Indra Gumay Yudha, dan Yeni Elisdiana</i> .....	1085 – 1092



## ANALYSIS OF DIFFERENT C:N RATIOS IN THE BIOFLOC SYSTEM ON THE GROWTH OF *Pangasius hypophthalmus* (Sauvage, 1878)

Akbar Maulana Sasry\*<sup>1</sup>, Supono<sup>1</sup>, Wardiyanto<sup>1</sup>

### ABSTRACT

*The development of catfish culture affects increasing waste in the waters. Aquaculture waste containing high nutrients has the potential to damage the cultivation environment. The Biofloc system in catfish farming can break down NH<sub>3</sub> waste into flocks that can be consumed directly by fish. This study aims to analyze the growth and survival rate of catfish in biofloc systems with different C:N ratios. The research design used was a completely randomized design (CRD) with four treatments and three replications. Siamese catfish seeds were maintained in an aquarium container size 40 x 30 x 30 cm for 40 days with treatment media A (maintenance without biofloc), treatment B C:N ratio 15, treatment C C:N ratio 20, and treatment D C:N ratio 25. The results showed that the biofloc system with different C:N ratios had significant effect on the weight growth, daily growth rate, and feed conversion ratio of catfish. The best treatment for growth and viability of catfish is C:N ratio 25.*

**Keywords:** *Biofloc, NH<sub>3</sub>, Pangasius hypophthalmus, C:N ratio*

### Pendahuluan

Ikan patin merupakan salah satu komoditas perikanan di Indonesia yang memiliki nilai ekonomis tinggi. Secara umum produksi ikan patin terus meningkat dengan pasar yang luas dan terbuka. Permintaan pasar yang terus meningkat setiap tahunnya, mengakibatkan berkembangnya jumlah produksi budidaya ikan patin. Berkembangnya proses budidaya ikan patin berpengaruh terhadap peningkatan limbah di perairan. Limbah akuakultur yang mengandung unsur hara yang tinggi berpotensi merusak lingkungan budidaya. De Schryver *et al.* (2008) dan Crab *et al.* (2007)

menyatakan bahwa ikan hanya menyerap sekitar 25% pakan yang diberikan dan sisanya 75% menetap sebagai limbah di dalam air. Pemecah bahan organik oleh mikroba pada proses amonifikasi dapat menghasilkan amoniak (NH<sub>3</sub>) dalam perairan. Manajemen budidaya yang berwawasan lingkungan sangat dibutuhkan untuk membantu permasalahan limbah akuakultur. Salah satu teknologi yang dapat mengatasi permasalahan limbah akuakultur yaitu bioflok (Riani *et al.*, 2012).

Bioflok merupakan kumpulan organisme autotrof dan heterotrof serta limbah yang berintegrasi cukup baik di dalam air. Teknologi bioflok

\* E-mail: maulana1429.ams@gmail.com

<sup>1</sup> Jurusan Perikanan dan Kelautan, Fakultas Pertanian, Universitas Lampung  
Jl. Prof. S. Brodjonegoro No.1 Gedong Meneng Bandar Lampung, 35145

dilakukan dengan menambahkan karbohidrat organik kedalam media pemeliharaan untuk meningkatkan rasio C:N serta pertumbuhan bakteri heterotrof yang dapat mengasimilasi nitrogen anorganik menjadi biomass bakteri (Crab *et al.*, 2007).

Teknologi bioflok merupakan teknologi penggunaan bakteri baik heterotrof maupun autotrof yang dapat mengkonversi limbah organik secara intensif menjadi kumpulan mikroorganisme yang berbentuk flok, kemudian dapat dimanfaatkan oleh ikan sebagai sumber makanan (De Schryver dan Verstraete 2009; Avnimelech, 2012). Menurut De Schryver *et al.* (2008), pada kondisi rasio C:N yang seimbang dalam media budidaya, bakteri heterotrof akan memanfaatkan N, baik dalam bentuk organik maupun anorganik untuk pembentukan biomassa sehingga konsentrasi N dalam air menjadi berkurang. Perbandingan antara unsur karbon (C) dengan nitrogen (N) (rasio C:N), sangat penting diperlukan dalam sistem bioflok supaya bakteri dapat tumbuh dengan baik yang berpengaruh terhadap struktur pembentukan flok (Maulina, 2009). Nilai ideal perbandingan unsur karbon dengan nitrogen untuk bioflok adalah minimal 1:12 (Suryaningrum, 2012).

Penggunaan bioflok di perairan dapat memberi manfaat seperti sumber pakan tambahan untuk ikan (Rangka dan Gunarto, 2012), mengatasi limbah akuakultur (Riani *et al.*, 2012), dan mengurangi nitrogen sehingga dapat memperbaiki kualitas air di perairan (Ekasari, 2009).

Untuk itu, perlu dikembangkan sistem budidaya yang efisien dalam

mengatasi permasalahan kualitas air melalui rasio C:N yang berbeda pada sistem bioflok. Pada penelitian tersebut diharapkan dapat menentukan rasio C:N yang tepat pada sistem bioflok untuk budidaya ikan patin. Penelitian ini bertujuan untuk menganalisis pertumbuhan dan tingkat kelangsungan hidup ikan patin pada sistem bioflok dengan rasio C:N yang berbeda.

### Metode

Penelitian ini dilaksanakan pada bulan Oktober sampai dengan November 2018 di Laboratorium Perikanan dan Kelautan, Program Studi Budidaya Perairan, Fakultas Pertanian, Universitas Lampung.

Penelitian ini dilaksanakan selama 40 hari menggunakan rancangan acak lengkap (RAL) dengan empat perlakuan dan tiga ulangan. Perlakuan A (kontrol) pemeliharaan ikan patin siam tanpa menggunakan bioflok, sedangkan perlakuan dengan bioflok didahului menambahkan 3 g pakan dan 1 ml probiotik kedalam akuarium berisi 10 l air tawar. Perlakuan B (C:N 15) menambahkan 0,6 g molase, perlakuan C (C:N 20) sebesar 1,02 g molase dan perlakuan D (C:N 25) sebesar 1,6 g molase.

Parameter yang diamati meliputi berat mutlak, laju pertumbuhan harian, SR, FCR, dan kualitas air. Sampling pertumbuhan, SR, dan FCR dilakukan setiap 10 hari sekali sedangkan sampling suhu dan pH dilakukan setiap hari, DO 4 hari sekali serta amonia dilakukan setiap 10 hari sekali.

Data pengamatan pertumbuhan, SR dan FCR diuji menggunakan

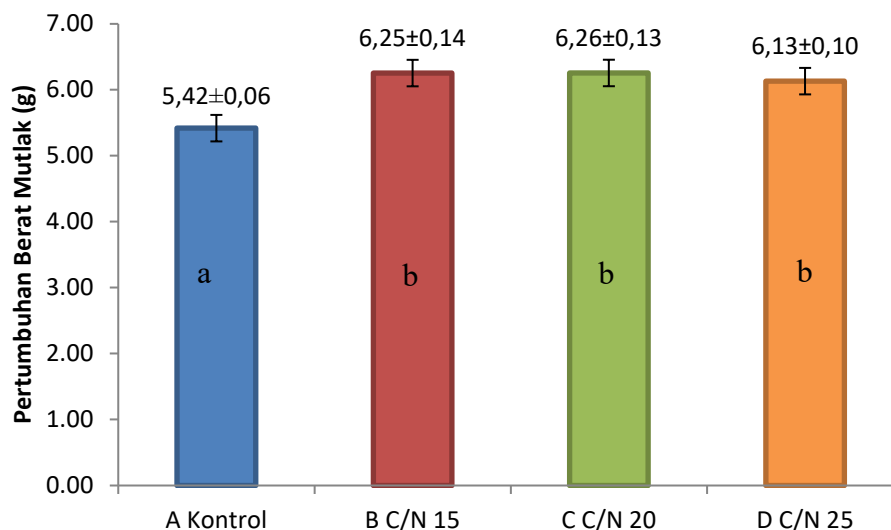
analisis sidik ragam (ANOVA) dengan tingkat kepercayaan 95%. Apabila data homogen dan hasil uji antar perlakuan berbeda nyata maka dilakukan uji lanjut Duncan.

## Hasil dan Pembahasan

### Pertumbuhan

Berdasarkan hasil penelitian pertumbuhan berat mutlak ikan patin

tertinggi terdapat pada pemeliharaan ikan menggunakan sistem bioflok dengan rasio C:N 20 yaitu sebesar 6,26 g, diikuti rasio C:N 15 sebesar 6,25 g, lalu pada perlakuan rasio C:N 25 dengan nilai sebesar 6,13 g, sedangkan nilai terendah pada perlakuan Kontrol tanpa bioflok sebesar 5,42 g.



Keterangan: Huruf yang berbeda menunjukkan nilai yang berbeda nyata pada selang kepercayaan 95%

Gambar 1. Pertumbuhan berat mutlak benih ikan patin

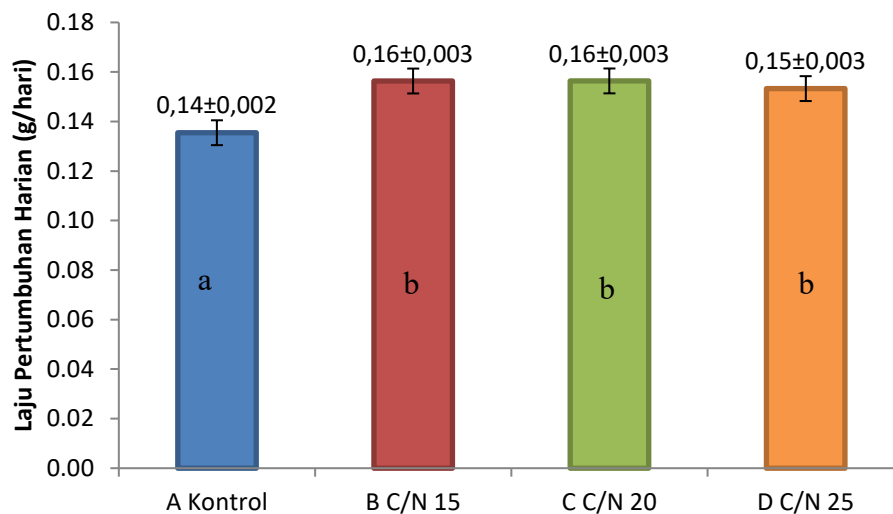
Pertumbuhan ikan pada setiap pemeliharaan mengalami perbedaan diduga karena perbedaan jumlah pakan yang diberikan dan dengan adanya bioflok yang membantu mengubah limbah hasil budidaya menjadi sumber energi cadangan bagi ikan sehingga pertumbuhan ikan menjadi lebih cepat, namun jika pakan yang diberikan kurang memenuhi kebutuhan nutrisi ikan maka kegiatan metabolisme ikan juga akan terganggu sehingga menghambat pertumbuhan ikan. Terbentuknya bioflok di perairan

didukung oleh kondisi rasio C:N dan bakteri pembentuk flok. Hal ini dikarenakan dalam bioflok mengandung *polyhydroxybutyrate* yang dapat meningkatkan pertumbuhan ikan. *Polyhydroxybutyrate* merupakan polimer yang paling dominan dan bermanfaat pada kegiatan budidaya perairan (Supono, 2014).

Berdasarkan hasil penelitian laju pertumbuhan harian pada pemeliharaan ikan patin tertinggi terdapat pada perlakuan bioflok dengan rasio C:N 15 sebesar 0,16

g/hari, lalu diikuti rasio C:N 20 sebesar 0,16 g/hari dan rasio C:N 25 sebesar 0,15 g/hari serta nilai terendah pada perlakuan tanpa bioflok sebesar 0,14 g/hari. Laju pertumbuhan yang lebih tinggi pada perlakuan bioflok diduga karena nilai nutrisi bioflok mampu meningkatkan

pertambahan bobot pada ikan patin. Selain itu, menurut Huet (1971), jumlah dan komposisi serta kelengkapan asam amino yang terdapat dalam pakan juga dapat mempengaruhi laju pertumbuhan ikan.



Keterangan: Huruf yang berbeda menunjukkan nilai yang berbeda nyata pada selang kepercayaan 95%

Gambar 2. Laju pertumbuhan harian benih ikan patin

Laju pertumbuhan ikan dipengaruhi oleh jumlah nutrisi yang masuk ke dalam tubuh ikan. Jika nutrisi yang diberikan mampu mencukupi kebutuhan primer ikan maka pertumbuhan akan meningkat. Dalam penelitian digunakan pakan komersil dengan kualitas yang baik. Kandungan nutrisi pakan yaitu protein 39%, lemak 5%, serat kasar 6%, abu 16% dan kadar air 10%. Nilai nutrisi tersebut mampu memberikan laju pertumbuhan yang baik bagi ikan patin. Hal ini terlihat dari grafik sampling pertumbuhan ikan, dimana semua perlakuan mengalami grafik yang meningkat. Namun terdapat perbedaan nilai, dimana perlakuan bioflok lebih tinggi dibandingkan

tanpa bioflok. Pada perlakuan bioflok nilai pertumbuhan yang dihasilkan lebih tinggi. Hal ini berarti dalam bioflok terkandung nilai gizi tambahan yang mampu memberikan nutrisi tambahan bagi ikan. Menurut Aiyushirota (2009) bahwa dalam bioflok terkandung karbohidrat sebesar 65%, lemak 10% dan protein 32-62%.

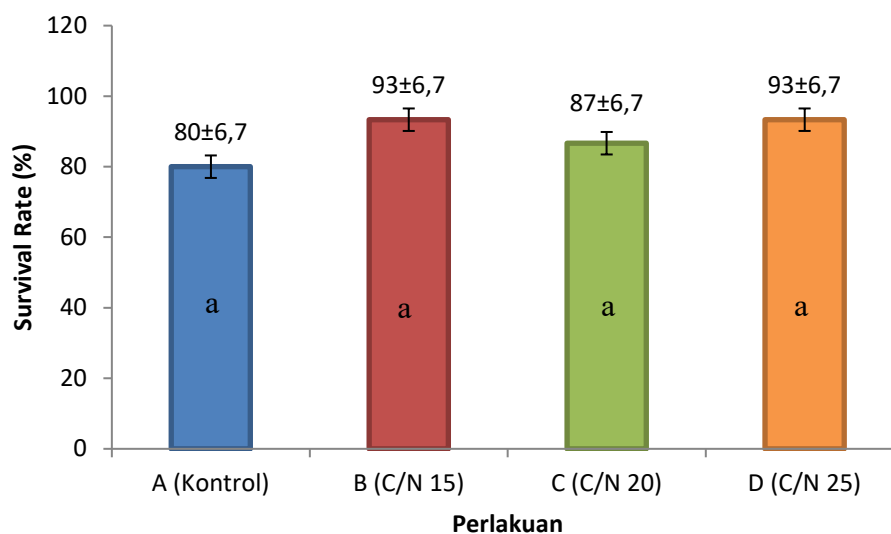
Menurut Crab *et al.* (2012) bioflok dapat memberikan nutrisi penting untuk meningkatkan kinerja pertumbuhan. Hal ini terjadi karena ikan mampu memanfaatkan kandungan protein dalam flok. Protein merupakan sumber energi utama bagi ikan sehingga tingginya

kandungan protein dalam pakan dapat mempengaruhi pertumbuhan ikan.

#### *Kelangsungan Hidup*

Berdasarkan hasil penelitian kelangsungan hidup menunjukkan pada pemeliharaan ikan patin dengan

perlakuan bioflok C/N 15 dan 25 dengan nilai sebesar 93%, C/N 20 dengan nilai sebesar 87%, sedangkan pada perlakuan tanpa bioflok atau perlakuan kontrol tingkat kelangsungan hidup terendah dengan nilai sebesar 80%.



Keterangan: Huruf yang berbeda menunjukkan nilai yang berbeda nyata pada selang kepercayaan 95%

Gambar 3. *Survival rate*

Hasil uji statistik menggunakan analisis uji Anova dengan tingkat kepercayaan 95% menunjukkan bahwa pemeliharaan ikan patin menggunakan bioflok tidak memberikan pengaruh yang nyata terhadap kelangsungan hidup. Faktor yang mempengaruhi kelangsungan hidup ikan dikelompokkan ke dalam dua golongan yaitu internal dan eksternal. Faktor internal berasal dari proses perkembangan biologi ikan dan faktor eksternal meliputi penyakit, hama, kualitas air, cuaca, dan pakan. Kematian ikan biasanya diakibatkan oleh persaingan antar ikan, lingkungan pemeliharaan tidak cocok, atau serangan hama dan penyakit. Mengetahui kematian ikan

merupakan awal untuk mengetahui angka kelangsungan hidup ikan (Kordi, 2005).

Menurut Michaud *et al.*(2006), bakteri bioflok juga dapat mengakumulasi *Polyhydroxybutyrate* (PHB) yang diduga berperan dalam pengontrolan bakteri patogen pada sistem akuakultur. Adanya kandungan PHB pada bioflok yang menjadi pakan ikan pada perlakuan bioflok dianggap dapat meningkatkan sistem kekebalan tubuh sehingga ikan lebih tahan terhadap serangan patogen selama pemeliharaan.

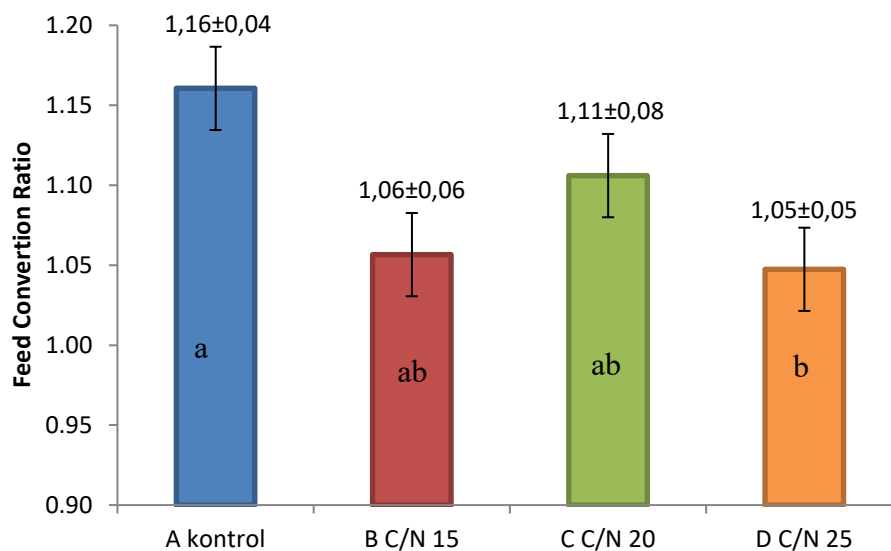
Selama masa pemeliharaan ikan patin mengalami mortalitas pada hari ke-24 sampai dengan akhir pemeliharaan pada hari ke-40.

Tingkat kelangsungan hidup ikan banyak dipengaruhi oleh faktor eksternal, seperti perubahan lingkungan dan penanganan ikan uji. Penanganan yang salah dapat menyebabkan ikan stress, sehingga kondisi kesehatan ikan menurun dan dapat menyebabkan kematian (Widiyati dan Praseno, 2002).

#### *Feed Conversion Ratio*

Berdasarkan hasil penelitian FCR ikan patin pada media perlakuan rasio C:N 15 sebesar 1,06 sedangkan

pada perlakuan C:N 25 sebesar 1,05 dan C:N rasio 20 sebesar 1,11 lalu nilai FCR terbesar yaitu pada perlakuan kontrol dengan nilai sebesar 1,16. Hal ini menunjukkan pemanfaatan pakan buatan oleh ikan patin selama masa pemeliharaan yang ditunjukkan oleh data efisiensi pakan dan konversi pakan memperlihatkan bahwa efisiensi pemanfaatan pakan pada perlakuan bioflok lebih baik dibandingkan tanpa bioflok atau perlakuan kontrol.



Keterangan: Huruf yang berbeda menunjukkan nilai yang berbeda nyata pada selang kepercayaan 95%

Gambar 3. *Feed conversion ratio*

Pemeliharaan ikan tanpa bioflok hanya bergantung pada pemberian pakan komersil dimana sisa pakan dan hasil metabolisme tubuh ikan akan mengendap di dasar perairan dan akan bersifat toksik bagi ikan itu sendiri sehingga berpengaruh pada pertumbuhan dan kelangsungan hidup ikan. Sedangkan pada sistem bioflok menghasilkan FCR yang lebih rendah namun sebaliknya dengan pertumbuhan mutlak dan laju

pertumbuhan harian ikan memiliki tingkat pertumbuhan tinggi serta tingkat kelulushidupan tinggi. Hal ini diduga karena jumlah pakan diberikan sesuai dengan kebutuhan nutrisi ikan karena dalam bioflok terdapat senyawa *polyhydroxybutyrate* yang memiliki fungsi sebagai cadangan energi pada tubuh ikan. Senyawa *polyhydroxybutyrate* inilah yang dimanfaatkan sebagai energi

pengganti dalam proses metabolisme tubuh ikan, sintesis jaringan dan perbaikan tubuh sel, sehingga protein pakan yang terserap akan dimanfaatkan untuk pertumbuhan selain itu bioflok juga berfungsi sebagai pengubah limbah anorganik hasil budidaya menjadi pakan alami tambahan ikan yang kaya kandungan protein sehingga pertumbuhan ikan dapat berjalan dengan baik.

### Kualitas Air

Hasil penelitian menunjukkan bahwa nilai Suhu, DO, pH, dan kandungan amoniak dalam media pemeliharaan masih dalam kondisi optimum dengan kisaran nilai Suhu 25 – 31 °C, DO pada kisaran 3 – 4,5 mg/l, pH pada kisaran 6,5 – 8,5, dan nilai amoniak pada semua perlakuan <0,1 mg/l. Tabel 1 menunjukkan parameter kualitas air (Suhu, DO, pH, dan amoniak) selama penelitian.

Tabel 1. Kualitas air selama penelitian

Parameter	Perlakuan				Kisaran Optimal
	A	B	C	D	
Suhu (°C)	Pagi	25 - 27	25 - 26	25 - 27	25 - 27
	Siang	29 - 30	29 - 30	29 - 30	29 - 30
	Sore	28 - 29	28 - 29	28 - 29	28 - 29
DO (mg/l)	Pagi	4,13 - 5,06	4,27 - 5,32	4,09 - 5,15	4,11 - 5,19
	Siang	3,25 - 3,99	3,52 - 4,11	3,35 - 3,96	3,23 - 3,98
	Sore	3,51 - 4,03	3,80 - 4,19	3,62 - 4,04	3,74 - 4,14
pH	Pagi	7,17 - 7,38	6,93 - 7,41	6,96 - 7,28	7,16 - 7,36
	Siang	6,85 - 7,58	7,10 - 7,62	7,11 - 7,76	7,50 - 7,82
	Sore	7,39 - 7,73	7,41 - 7,80	7,28 - 7,50	7,32 - 7,71
Amoniak (mg/l)	Awal	0,049	0,041	0,041	0,043
	Tengah	0,085	0,066	0,074	0,074
	Akhir	0,096	0,065	0,074	0,072

Keterangan : (a) Sularto *et al.* (2007)

(b) Djariah (2001)

### Kesimpulan dan Saran

Penggunaan C/N rasio yang berbeda dalam sistem bioflok tidak memberikan pengaruh nyata terhadap pertumbuhan dan kelangsungan hidup ikan patin, namun berpengaruh nyata terhadap perlakuan tanpa bioflok. Penggunaan rasio C:N 25 disarankan untuk diaplikasikan pada budidaya ikan patin untuk mencapai nilai optimum pertumbuhan dan kelangsungan hidup ikan patin.

### Daftar Pustaka

- Afrianto, E & Liviawaty, E. 2005. *Pakan Ikan*. Kanisius, Yogyakarta. 148 hlm.
- Aiyushirota, I. 2009. *Konsep Budidaya Udang Sistem Bakteri Heterotrof Dengan Bioflok*. Aiyushirotabiota, Indonesia.
- Aljabbar, I. 2005. Penggunaan Tepung Bungkil Kedelai Sebagai Pengganti Tepung Ikan Dalam Pakan Juvenil Kerapu Bebek. *Skripsi*. Fakultas Perikanan dan Ilmu Kelautan, IPB, Bogor. 41 hlm.
- Amri & Khairuman. 2008. *Syarat Hidup dan Kebiasaan Hidup*

- Ikan Patin*. Agromedia Pustaka, Jakarta.
- Asyari, A., Arifin, Z., & Utomo, A. D. 2017. Pembesaran Ikan Patin (*Pangasius pangasius* HB) Dalam Sangkar di Sungai Musi Sumatera Selatan. *Jurnal Penelitian Perikanan Indonesia*, 3(2): 83-90.
- Avnimelech, Y. 1999. C/N Ratio As a Control Element in Aquaculture Systems. *Aquaculture*, 176: 227-235.
- Avnimelech, Y., dan Ritvo, G. 2003. Shrimp and fish pond soils: processes and management. *Aquaculture*, 220: 549-567.
- Brune, D. E., G. Schwartz, A. G. Eversole, J. A. Collier & T. E. Schwedler. 2003. Intensification of Pond Aquaculture and High Rate Photosynthetic Systems. *Aquaculture Engineering*, 8: 65-86.
- Crab, R., Avnimelech, Y., Defoird, T., Bossier, P., dan Verstrate, W. 2007. Nitrogen removal Techniques in Aquaculture for Sustainable Production. *Aquaculture*, 270: 1-14.
- Crab, R., Defoirdt, T., Bossier, P., dan Verstrate, W. 2012. Biofloc Technology in Aquaculture: Beneficial Effects and Future Challenges. *Aquaculture*, 356: 351-356.
- De Schryver, P., Crab, R., Defoird, T., Boon, N., & Verstraete, W., 2008. The Basics of Bio-Flocs Technology: The Added Value for Aquaculture. *Aquaculture*, 277: 125-137.
- Djariah, A.S. 2001. *Budidaya Ikan Patin*. Kanisius, Yogyakarta. 87 hlm.
- Ebeling, J.M., Timmons, M.B., & Bisogni, J.J. 2006. Engineering analysis of the stoichiometry of photoautotrophic, autotrophic, and heterotrophic removal of ammonia-nitrogen in aquaculture systems. *Aquaculture*, 257(1-4): 346-358.
- Effendi. 2003. *Biologi Perikanan*. Yayasan Pustaka Nusantara, Yogyakarta. 157 hlm.
- Effendie, M.I. 1997. *Biologi Perikanan*. Yayasan Pustaka Nusantara, Yogyakarta. 132 hlm.
- Ekasari, J. 2009. Teknologi Bioflok: Teori dan Aplikasi dalam Perikanan Budidaya Sistem Intensif. Fakultas Perikanan dan Ilmu Kelautan Institut Pertanian Bogor. *Jurnal Akuakultur Indonesia*, 8(2): 117-126.
- Fujaya, Y. 2004. *Fisiologi Ikan. Dasar Pengembangan Teknik Perikanan*. PT. Rineka Cipta, Jakarta.
- Ghufran. 2005. *Budidaya Ikan Patin, Biologi, Pembenihan dan Pembesaran*. Yayasan Pustaka Nusantara, Yogyakarta.
- Ghufran. 2010. *Panduan Lengkap Memelihara Ikan Air Tawar Di Kolam Terpal*. Ed. 1. Lily Publisher, Yogyakarta. Hal 8-15.
- Gunarto, Muliani, & Mansyur, A. 2010. Pengaruh aplikasi sumber C karbohidrat (tepung tapioka) dan fermentasi probiotik pada budidaya udang windu (*Penaeus monodon*) pola intensif di tambak. *Jurnal Riset Akuakultur*, 5(3): 393-409



- Gusrina. 2008. *Budidaya Ikan*. Departemen Pendidikan Nasional, Jakarta.
- Gross, A., Boyd, C.E., & Wood, C.W. 2000. Nitrogen Transformation and Balance In Channel Catfish Ponds. *Aquaculture Engineering*, 24: 1-14.
- Hargreaves, J.A., 1989. Nitrogen Biogeochemistry of Aquaculture Ponds. *Aquaculture*, 166: 181-212.
- Huet, M. 1971. *Textbook of fish culture: breeding and cultivation of fish*. Fishing News, London. 436 hal.
- Khairuman. 2002. *Budidaya Patin Super*. Agromedia Pustaka, Jakarta.
- Khairuman & Dodi, S. 2002. *Budidaya Ikan Patin Secara Intensif*. Agromedia Pustaka, Jakarta.
- Khrishna, C. & Van Loosdrecht, M.C.M. 1999. Effect of temperature on storage polymers and settleability of activated sludge. *Water Res.* 33(10): 2374-2382
- Kordi, M.G.H. 2005. *Budidaya Ikan Patin: Biologi, Pembenihan dan. Pembesaran*. Yayasan Pustaka Nusatama, Yogyakarta.
- Masyamsir. 2001. *Membuat Pakan Ikan Buatan*. Departemen Pendidikan Nasional, Jakarta.
- Maulina, N. 2009. *Aplikasi Teknologi Bioflok dalam Budidaya Udang Putih (Litopenaeus vannamei boobe)*. ITB, Bandung.
- Michaud, L., Blancheton, J., Bruni, V., & Piedrahita, R. 2006. Effect of Particulate Organic Carbon on Heterotrophic Bacterial Populations and Nitrification Efficiency in Biological Filters. *Aquaculture Engineering*, 34(3): 224-233.
- Millamena, O.M., Relicado, M.C., & Felicitas, P.P. 2002. *Nutrition in Tropical Aquaculture*. Southeast Asian Fisheries Development Center. Tigbauan, Iloilo, Philippines.
- Mudjiman, A. 2000. *Makanan Ikan*. Penebar Swadaya, Jakarta.
- Rangka, A.N. & Gunarto, 2012. Pengaruh Penumbuhan Bioflok Pada Budidaya Udang Vaname Pola Intensif di Tambak. *Jurnal Ilmiah Perikanan dan Kelautan*, 4(2): 141-149.
- Riani, H., Rostika, R., & Lili, W. 2012. Efek Pengurangan Pakan Terhadap Pertumbuhan Udang Vaname (*Litopenaeus vannamei*) PL-21 yang diberi bioflok. *Jurnal Perikanan Kelautan*, 3(3): 207-211.
- Sticney, R.R. 2005. *Aquaculture: An Introductory text*. CABI Publishing. USA. 256 hlm.
- Sudjana. 2005. *Metode Statistika*. Penerbit Tarsito, Bandung.
- Suguna, P., Binuramesh, C., Abirami, P., Saranya, V., Poornima, K., Rajeswari, P., & Shenbagarathai, R. 2013. Immunostimulation by polyhydroxy-butyrates-hydroxyvalerate from *Bacillus thuringiensis* in *Oreochromis mossambicus*. *Fish and Shellfish Immunology*, 36(1): 90-97.
- Sularto, Hafsaridewi, R., & Tahapari, E. 2007. *Petunjuk Teknis Pembenihan Ikan Pasupati*. LRPT-BPAT Sukamandi, Jawa Barat. 7 hlm.

- Suryaningrum, M.F. 2012. Aplikasi Teknologi Bioflok pada Pemeliharaan Benih Ikan Nila (*Oreochromis niloticus*). *Tesis*. Universitas Terbuka, Jakarta.
- Susantyo, E. 2011. The Effect of Palm Oil, Peanut Oil and Margarine on Serum Lipoprotein and Aterosklerosis in Rats. *Jurnal Gizi Indonesia*, 2(1): 19-29.
- Susanto, H. 2009. *Pembenihan dan Pembesaran Patin*. Penebar Swadaya, Jakarta.
- Supono. 2014. Manajemen Kualitas Air Untuk budidaya Perairan. *Buku Ajar*. Universitas Lampung, Bandar Lampung. 105 hlm.
- Widiyati, A. & Praseno, O. 2002. Peranan Vitamin C dalam Mencegah dan Mengurangi Stres pada Benih Ikan. *Warta Penelitian Perikanan Indonesia*, 8(1): 853-894.