

# APLIKASI UV SPECTROSCOPY DAN METODE SIMCA UNTUK KLASIFIKASI KOPI LIBERIKA TUNGKAL JAMBI DAN KOPI LIBERIKA PROBOLINGGO

*by Diding Suhandy*

---

**Submission date:** 10-May-2021 01:36AM (UTC-0400)

**Submission ID:** 1582423475

**File name:** APLIKASI\_UV\_SPECTROSCOPY\_DAN\_METODE\_SIMCA\_UNTUK.pdf (226.7K)

**Word count:** 2593

**Character count:** 17004

## **APLIKASI UV SPECTROSCOPY DAN METODE SIMCA UNTUK KLASIFIKASI KOPI LIBERIKA TUNGKAL JAMBI DAN KOPI LIBERIKA PROBOLINGGO**

### **9 APPLICATION OF UV SPECTROSCOPY AND SIMCA METHOD FOR CLASSIFICATION OF TUNGKAL JAMBI LIBERIKA COFFEE AND PROBOLINGGO LIBERIKA COFFEE**

**Sapto Kuncoro<sup>1</sup>, Meirilwita Yulia<sup>2</sup>, Diding Suhandy<sup>3✉</sup>**

<sup>1</sup>Jurusan Teknik Pertanian, Universitas Lampung

<sup>2</sup>Jurusan Teknologi Pertanian, Politeknik Negeri Lampung

<sup>3</sup>Spectroscopy Research Group (SRG) Jurusan Teknik Pertanian, Universitas Lampung

✉Komunikasi Penulis, email: diding.suhandy@fp.unila.ac.id

DOI: <http://dx.doi.org/10.23960/jtep-lv10.i1.49-56>

Naskah ini diterima pada 6 Januari 2021; revisi pada 20 Februari 2021;  
disetujui untuk dipublikasikan pada 2 Maret 2021

#### **ABSTRACT**

*Tungkal Composite Jambi Liberika Coffee is one of the top qualities of Indonesian coffees that has received a geographic indication certificate (IGs). With its limited production and high prices, currently Tungkal Jambi Liberika coffee is one of the coffees that is prone to being counterfeited. The counterfeiting of Tungkal Jambi Liberika coffee is increasingly difficult to identify, especially in the form of ground roasted coffee. This study evaluated the potential application of UV spectroscopy technology to classify Tungkal Jambi Liberika coffee (with geographic indications) and normal Probolinggo Liberika coffee (non-geographic indications). A total of 120 samples for each Liberika coffee were prepared weighing 1 gram for each sample. Spectra measurements were carried out in the form of a coffee solution. Spectral data were taken using a UV-visible spectrometer with a wavelength interval of 200-400 nm (Genesys™ 10S UV-Vis, Thermo Scientific, USA). By using the average transformed spectra in the 250-350 nm interval, the differences between the two types of Liberika coffee can be clearly seen, especially at some wavelength peaks, namely 270 nm, 300 nm, 315 nm and 346 nm. The classification accuracy obtained for the SIMCA classification is 100% for both Tungkal Jambi Liberika and Probolinggo Liberika coffee.*

**Keywords: authentication, classification accuracy, Tungkal Jambi Liberika coffee, SIMCA, UV Spectroscopy**

#### **ABSTRAK**

Kopi Liberika Tungkal Komposit Jambi merupakan salah satu kopi Indonesia berkualitas yang telah mendapatkan sertifikat geografis (IGs). Dengan produksi yang masih terbatas dan harga yang tinggi, saat ini kopi Liberika Tungkal Jambi merupakan salah satu kopi yang rawan dipalsukan. Pemalsuan kopi Liberika Tungkal Jambi semakin sulit diidentifikasi terutama pada bentuk kopi bubuk. Pada penelitian ini dilakukan evaluasi potensi aplikasi teknologi *UV spectroscopy* untuk mengklasifikasikan kopi Liberika Tungkal Jambi (dengan indikasi geografis) dan kopi Liberika Probolinggo biasa (non-indikasi geografis). Sebanyak 120 sampel untuk masing-masing kopi Liberika disiapkan dengan berat 1 gram untuk setiap sampel. Pengukuran spektra dilakukan dalam bentuk larutan kopi. Data spektra diambil menggunakan spektrometer *UV-visible* dengan panjang gelombang 200-400 nm (Genesys™ 10S UV-Vis, Thermo Scientific, USA). Dengan menggunakan spektra rata-rata hasil transformasi di interval 250-350 nm, maka perbedaan kedua jenis kopi Liberika dapat jelas terlihat terutama di beberapa puncak panjang gelombang yaitu 270 nm, 300 nm, 315 nm dan 346 nm. Akurasi klasifikasi yang diperoleh untuk klasifikasi SIMCA adalah 100% baik untuk kopi Liberika Tungkal Jambi maupun untuk kopi Liberika Probolinggo.

**Kata Kunci: akurasi klasifikasi, Kopi Liberika Tungkal Jambi, SIMCA, uji keaslian, UV-Spectroscopy**

## I. PENDAHULUAN

Dari sekitar 124 varietas kopi yang telah berhasil diidentifikasi oleh Davis *et al.* (2011), hanya beberapa saja yang saat ini populer. Di Indonesia misalnya, terdapat tiga varietas kopi yang memiliki nilai ekonomi tinggi dan banyak dibudidayakan baik dalam skala perkebunan rakyat (*smallholder coffee*) maupun perusahaan/perkebunan besar (*estates coffee*) yaitu varietas kopi Arabika (*Coffea arabica*), kopi Robusta (*Coffea canephora*) dan kopi Liberika (*Coffea liberica*). Menurut Sianipar (2017), secara nasional di tahun 2014 total luas produksi kopi Liberika hanya sekitar tiga ribuan hektar, dengan total produksi sekitar 1214 ton. Secara keseluruhan jumlah ini masih relatif kecil kontribusinya terhadap produksi kopi nasional yang masih didominasi oleh kopi Arabika dan Robusta. Meskipun demikian kopi Liberika memiliki beberapa kelebihan seperti kemampuan beradaptasi dengan tanah gambut sehingga berpotensi untuk peningkatan produktivitas khususnya di Indonesia mengingat lahan gambut yang masih tersedia sangat luas. Kopi Liberika Tungkal Komposit Jambi (*Coffea liberica Bull ex Hiern*) atau Liberika Tungkal Jambi sendiri ditanam di daerah gambut dengan tingkat keasaman tanah yang cukup tinggi. Kemudian dari sisi cita rasa kopi Liberika secara umum memiliki cita rasa unik yang berbeda dengan kopi Arabika dan Robusta dengan hasil uji mencapai nilai kesukaan (preferensi) rata-rata 7 atau mutu cita rasa bagus. Kopi Liberika secara umum memiliki kadar kafein mirip kopi Arabika (relatif rendah) (Sianipar, 2017). Selain itu kopi Liberika bisa dibudidayakan di lahan dataran rendah (kurang dari 700 mdpl) sehingga lebih memudahkan dalam proses perawatan dan peningkatan produksi di mana ukuran biji kopi Liberika lebih besar dibandingkan kopi Robusta dan Arabika.

Indikasi geografis atau IGs merupakan salah satu sistem proteksi terhadap produk pertanian yang memiliki keunggulan baik terkait dengan faktor alam maupun faktor manusia atau kombinasi dari kedua faktor tersebut yang memberikan reputasi, kualitas, dan karakteristik tertentu pada barang dan/atau produk yang dihasilkan. Kopi Liberika Tungkal Jambi secara resmi telah mendapatkan sertifikat IGs pada tahun 2015 (ID

G 00000032). Kopi Liberika Tungkal Jambi diperdagangkan dengan harga hampir dua kali lipat harga kopi biasa (DGIP, 2013). Dengan produksi yang masih terbatas dan harga yang tinggi, saat ini kopi Liberika Tungkal Jambi merupakan salah satu kopi yang rawan dipalsukan. Pemalsuan kopi Liberika Tungkal Jambi semakin sulit diidentifikasi terutama pada bentuk kopi bubuk.

Beberapa metode analisis berbasis pengukuran spektra (*spectroscopy*) telah diujicobakan untuk keperluan uji keaslian kopi bubuk. Misalnya Baqueta *et al.* (2021) menggunakan *near infrared spectroscopy* dan kemometrika untuk uji keaslian kopi bubuk dengan akurasi klasifikasi sebesar 84-100%. Raman *spectroscopy* dan kemometrika juga digunakan untuk uji keaslian kopi bubuk Arabika dan Robusta dari tiga origin yaitu Asia, Afrika dan Amerika Selatan (Keidel *et al.*, 2010). Dankowska *et al.* (2017) menggunakan data spektra *fluorescence* dan kemometrika untuk membedakan kopi Arabika, Robusta dan campuran keduanya dengan persentase ketepatan klasifikasi lebih dari 90%. Suhandy & Yulia (2018) juga menggunakan *fluorescence spectroscopy* untuk proses diskriminasi beberapa kopi spesialti asal Indonesia. Hanya saja sebagian besar metode *spectroscopy* tersebut melibatkan spektrometer yang mahal dan sulit untuk proses pengembangan teknologinya. Salah satu metode *spectroscopy* yang cukup terjangkau dari sisi biaya adalah *UV spectroscopy*. Teknologi ini sudah digunakan untuk uji keaslian kopi (Diding Suhandy & Yulia, 2017), teh (Aboulwafa *et al.*, 2019) dan madu (Roshan *et al.*, 2013). Sejauh ini belum ada penelitian terkait aplikasi teknologi *UV spectroscopy* dan SIMCA untuk uji keaslian kopi Liberika Tungkal Jambi. Pada penelitian ini dilakukan evaluasi potensi *UV spectroscopy* untuk mengklasifikasikan kopi Liberika Tungkal Jambi dengan indikasi geografis dan kopi Liberika Probolinggo biasa (non-indikasi geografis).

## II. BAHAN DAN METODE

### 2.1. Sampel Kopi

Sampel kopi Liberika yang digunakan sebagai bahan penelitian adalah sampel kopi Liberika

Tungkal Jambi dengan indikasi geografis dan kopi Liberika Probolinggo Jawa Timur yang belum mendapatkan indikasi geografis. Kopi Liberika Tungkal Jambi diperoleh dari petani kopi di Desa Bram Itam Raya, Kecamatan Bram Itam Kabupaten Tanjung Jabung Barat Provinsi Jambi dengan ketinggian tanam kopi sekitar 10 mdpl (dataran rendah). Kopi Liberika Probolinggo diperoleh dari petani kopi di Kelurahan Sukoharjo Kecamatan Kangaran Kota Probolinggo. Kopi Liberika Tungkal Jambi sebagai salah satu kopi dengan sertifikat indikasi geografis diproses dengan cara proses *semi-dry* atau disebut juga proses *honey*. Untuk kopi Liberika Probolinggo diproses dengan proses kering (*natural*). Seluruh sampel dibeli dalam kondisi *green bean* dalam kemasan 1 kg dan disangrai di Laboratorium Rekayasa Bioproses dan Pasca panen (RBPP) menggunakan mesin sangrai dengan suhu 210-220°C selama 15 menit. Jumlah sampel kopi Liberika Tungkal Jambi dan kopi Liberika Probolinggo yang digunakan untuk penelitian ini adalah masing-masing sebanyak 120 sampel dengan berat 1 g untuk setiap sampel.

## 2.2. Proses Ekstraksi Kopi Bubuk

Setelah disangrai, kopi kemudian digiling menggunakan *Sayota home coffee grinder* (tipe SCG 178) dan diayak menggunakan *Meinzer II sieve shaker* (CSC Scientific Company, Inc. USA) dengan mesh 40 (ukuran partikel kopi bubuk 0.420 mm). Sebanyak 120 sampel untuk masing-masing kopi Liberika disiapkan dengan berat 1 gram untuk setiap sampel. Pengukuran spektra dilakukan dalam bentuk larutan kopi. Larutan kopi dibuat dengan menggunakan prosedur ekstraksi seperti yang dilakukan riset sebelumnya (Diding Suhandy & Yulia, 2017). Prosedur tersebut meliputi: pemberian air panas (bersuhu sekitar 90-98°C) sebanyak 50 mL, pengadukan, penyaringan, pengenceran dengan perbandingan 1: 20 (volume: volume) dan pengadukan hasil pengenceran (Diding Suhandy & Yulia, 2017).

## 2.3. Pengambilan Spektra

Sebanyak 3 mL sampel larutan kopi hasil pengenceran diambil dan diteteskan ke dalam kuvet kuarsa berukuran 10 mm. Data spektra diambil menggunakan spektrometer *UV-visible* dengan panjang gelombang 200-400 nm

(Genesys™ 10S UV-Vis, Thermo Scientific, USA). Mode transmitan digunakan selama proses pengambilan data spektra.

## 2.4. Metode SIMCA

Sebelum dilakukan analisis perhitungan SIMCA, perhitungan PCA dilakukan terlebih dahulu menggunakan seluruh sampel dengan metode validasi silang penuh (*full-cross validation*) atau disebut juga sebagai metode *leave-one-out-cross (LOOC) validation*. Hasil analisis PCA yang digunakan untuk analisis adalah nilai skor dan *x-loadings*. Untuk SIMCA, model SIMCA masing-masing kelas yaitu kelas kopi Liberika Tungkal Jambi dan kelas kopi Liberika Probolinggo dibangun dengan cara menghitung PCA untuk sampel kalibrasi setiap kelas. Sampel prediksi digunakan untuk menghitung akurasi klasifikasi menggunakan model SIMCA yang dibangun. Untuk memperbaiki kualitas spektra, dua algoritma perbaikan data spektra digunakan secara sekaligus untuk mengubah spektra original menjadi spektra transformasi yaitu *standard normal variate (SNV)* dan *Savitzky-Golay derivation* dengan jumlah segmen sebesar 5 dan *ordo* sebesar 2 (SG 1d 5s). Untuk penjelasan lebih lengkap terkait PCA dan SIMCA serta analisis perbaikan spektra dapat dirujuk beberapa artikel yang sudah dipublikasikan (Pomerantsev & Rodionova, 2014, 2020). Seluruh perhitungan kemometrika termasuk PCA dan SIMCA dilakukan menggunakan pengolah data the Unscrambler versi 9.8 (CAMO, Oslo, Norwegia).

## 5 III. HASIL DAN PEMBAHASAN

### 3.1. Analisis Spektra Kopi Liberika

Gambar 1 merupakan spektra original (spektra asli hasil pengambilan spektra) seluruh sampel untuk kopi Liberika Tungkal Jambi dan Probolinggo pada panjang gelombang 200-400 nm. Secara visual tampak bahwa spektra kedua jenis kopi Liberika sangat identik dan sangat sulit membedakan kedua jenis kopi Liberika tersebut berdasarkan data spektra original. Pada pengukuran spektra menggunakan mode transmitan, intensitas absorbans yang terlalu tinggi atau terlalu rendah sebaiknya tidak dilibatkan dalam proses analisis spektra. Spektra dengan intensitas absorbans terlalu tinggi terlihat di interval 200-250 nm dan menunjukkan

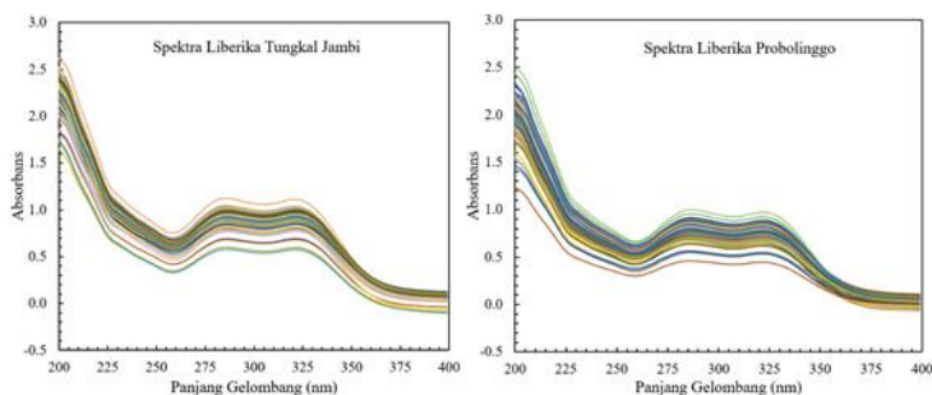
potensi data bersifat *noisy* di mana di interval 200-250 nm sebagian besar cahaya sebenarnya diserap oleh sampel sehingga informasi yang diteruskan ke dalam detektor merupakan informasi *noisy* yang tidak berhubungan langsung dengan sampel. Sedangkan intensitas absorbansi yang terlalu rendah atau mendekati nol terlihat di interval 350-400 nm. Spektra tersebut mengandung sedikit sekali informasi sampel.

Untuk memperjelas perbedaan spektra kedua jenis kopi maka dibuat spektra rata-rata untuk spektra original dan hasil transformasi seperti ditunjukkan di Gambar 2. Dengan menggunakan spektra rata-rata hasil transformasi maka perbedaan kedua jenis kopi Liberika dapat terlihat terutama di beberapa puncak panjang gelombang di interval 250-350 nm yaitu panjang gelombang 270 nm, 300 nm, 315 nm dan 346

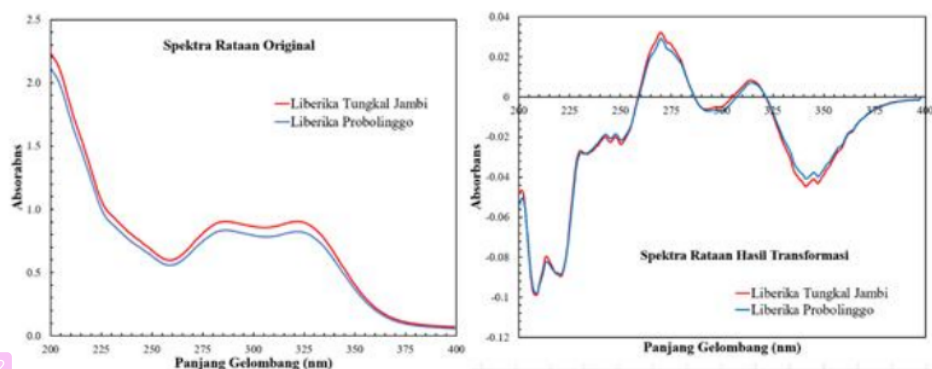
nm. Panjang gelombang tersebut berkorelasi dengan absorbansi beberapa senyawa penting pada kopi bubuk Arabika dan Robusta dan sejalan dengan hasil riset sebelumnya. Suhandy & Yulia (2019) melaporkan interval panjang gelombang 250-450 nm mengandung informasi yang memadai untuk membedakan dua kopi Arabika spesialti di Sulawesi Selatan. Yulia & Suhandy (2018) menggunakan interval spektra UV 230-400 nm untuk klasifikasi kopi bubuk dengan perbedaan masa simpan (*fresh vs expired*) dengan akurasi sebesar 100%.

### 3.2. PCA

Gambar 3 merupakan plot nilai skor PCA untuk dua komponen utama yaitu PC1 dan PC2 untuk spektra hasil transformasi di interval 200-400 nm dan 250-350 nm. Untuk interval penuh yaitu 200-400 nm, PC1 dan PC2 secara kumulatif mampu menjelaskan 87% varian data.



Gambar 1. Spektra Original Sampel Kopi Liberika Tungkal Jambi dan Probolinggo di Interval 200-400 nm



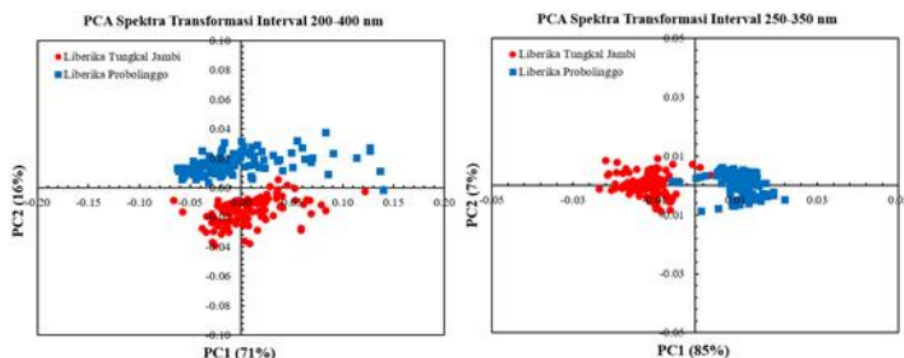
Gambar 2. Spektra Rataan Original dan Hasil Transformasi Sampel Kopi Liberika Tungkal Jambi dan Probolinggo di Interval 200-400 nm

Pemisahan sampel kopi Liberika Tungkal Jambi dan Probolinggo terutama terjadi di sepanjang PC1 yang mampu menjelaskan sebagian besar varian data yaitu sebesar 71%. Dapat dilihat bahwa proses pemisahan sampel masih belum sepenuhnya berhasil di mana untuk interval 200-400 nm, sebagian besar sampel kopi Liberika Tungkal Jambi memiliki nilai skor PC1 yang sama. Hasil pemisahan lebih baik diperoleh menggunakan interval terpilih yaitu 250-350 nm. PC1 mampu menjelaskan varian data spektra sebesar 85% dan kedua kopi Liberika terpisah di sepanjang sumbu PC1. Sebagian besar sampel kopi Liberika Tungkal Jambi terletak di PC1 negatif sedangkan sebagian besar sampel kopi Liberika Probolinggo terletak di PC1 positif. Hasil ini menunjukkan pentingnya pemilihan interval panjang gelombang yang terlibat dalam analisis PCA.

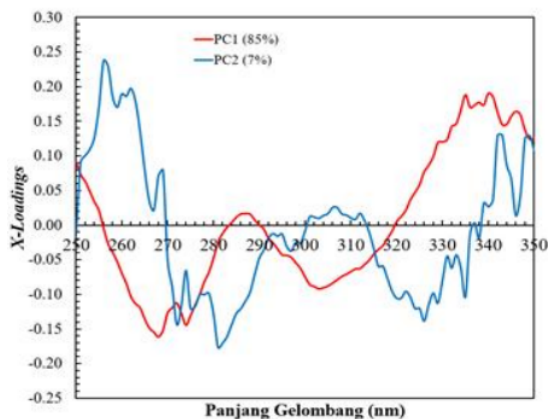
Selain plot nilai skor, hasil analisis PCA juga dinyatakan dalam bentuk plot nilai *x-loading* seperti ditunjukkan di Gambar 4. Untuk plot ini panjang gelombang dengan nilai *x-loadings* yang tinggi berkorelasi dengan signifikansi panjang gelombang tersebut pada struktur PCA. Berdasarkan Gambar 4 ada beberapa panjang gelombang dengan nilai *x-loadings* tinggi. Untuk PC1 ada di panjang gelombang 270 nm, 305 nm, dan 340 nm. Untuk PC2 ada di panjang gelombang 260 nm, 280 nm dan 325 nm.

### 3.3. Hasil SIMCA

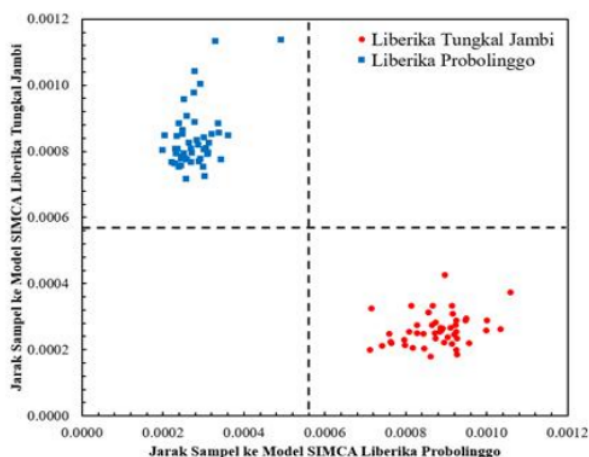
Model SIMCA untuk kelas kopi Liberika Tungkal Jambi dan model SIMCA untuk kelas kopi Liberika Probolinggo dibangun menggunakan sampel kalibrasi (72 sampel untuk masing-masing kelas). Model ini kemudian digunakan untuk klasifikasi kopi Liberika Tungkal Jambi



Gambar 3. Plot Skor PCA untuk Dua Komponen Utama (PC1 dan PC2) Menggunakan Spektra Hasil Transformasi di Interval 200-400 nm dan 250-350 nm



2  
Gambar 4. Plot *x-loadings* PCA untuk Dua Komponen Utama (PC1 dan PC2) Menggunakan Spektra Hasil Transformasi di Interval 250-350 nm



Gambar 5. Plot Cooman dengan nilai Signifikansi 0.05 ( $\alpha=0.05$ ) untuk Hasil Prediksi Kelas Liberika Tungkal Jambi dan Kelas Liberika Probolinggo

dan Probolinggo. Model SIMCA tiap kelas dibangun menggunakan metode *full-cross validation*. Untuk menguji kinerja model SIMCA yang dibangun maka dilakukan klasifikasi sampel kopi prediksi menggunakan model SIMCA yang dibangun. Hasilnya ditunjukkan di Gambar 5 dalam bentuk plot Cooman dengan nilai signifikansi 0.05 ( $\alpha=0.05$ ).

Garis putus-putus (Gambar 5) menunjukkan garis keanggotaan untuk kelas kopi Liberika Tungkal Jambi dan kelas kopi Liberika Probolinggo. Dari Gambar 5 terlihat bahwa seluruh sampel prediksi yaitu 48 sampel kopi Liberika Tungkal Jambi dan 48 sampel kopi Liberika Probolinggo terletak di pojok kanan bawah dan pojok kiri atas yang menunjukkan seluruh sampel berhasil diklasifikasikan sesuai dengan kelasnya masing-masing. Akurasi klasifikasi yang diperoleh adalah 100% baik untuk kopi Liberika Tungkal Jambi maupun untuk kopi Liberika Probolinggo.

Hasil SIMCA menunjukkan jarak model antar kelas kopi Liberika Tungkal Jambi dan kelas kopi Liberika Probolinggo sebesar 12.471. Menurut Meza-Márquez *et al.*, (2010), dua kelas dikatakan berbeda dan terpisah dengan baik jika memiliki jarak model lebih dari 3. Hasil SIMCA dengan jarak model 12.471 menunjukkan mode SIMCA yang dibangun berhasil membedakan kelas kopi Liberika Tungkal Jambi dan kopi Liberika Probolinggo dengan sangat baik.

Hasil penelitian ini menunjukkan efektivitas penggunaan teknologi *UV spectroscopy* dan metode SIMCA untuk klasifikasi kopi Liberika Tungkal Jambi yang memiliki sertifikat indikasi geografis dengan kopi Liberika Probolinggo yang belum mendapatkan indikasi geografis. Pada penelitian sebelumnya, (Diding Suhandy & Yulia, 2017) menggunakan *UV-Visible spectroscopy* dan SIMCA untuk membedakan kopi lanang dan kopi biasa dengan hasil klasifikasi sebesar 100%. Yulia *et al.* (2018) menggunakan *UV-Visible spectroscopy* dan metode SIMCA untuk mengklasifikasikan kopi dekafeinasi dan kopi non-dekafeinasi dengan akurasi mencapai 100%. Santos *et al.* (2012) menggunakan *near infrared spectroscopy* dan metode SIMCA untuk membedakan kopi bubuk dari beberapa kota di Brasil dengan tiga jenis varian kopi (tradisional, *gourmet* dan dekafeinasi) dengan hasil memuaskan dengan rata-rata kesalahan klasifikasi hanya sebesar 3.7-5.0%.

#### IV. KESIMPULAN DAN SARAN

Pada penelitian ini berhasil ditunjukkan aplikasi teknologi *UV spectroscopy* dan metode SIMCA untuk klasifikasi kopi Liberika Tungkal Jambi dan kopi Liberika Probolinggo. Dengan menggunakan perbaikan data spektra dan pemilihan interval panjang gelombang yang tepat, pemisahan kedua kopi Liberika berhasil dilakukan. Metode SIMCA memberikan konfirmasi pemisahan tersebut secara

kuantitatif dengan akurasi klasifikasi sebesar 100% untuk kedua kelas kopi Liberika yang diuji. Dengan harga spektrometer yang lebih terjangkau, pengembangan *UV spectroscopy* untuk uji keaslian kopi Liberika Tungkal Jambi sangat mungkin untuk dihilirisasi. Teknologi ini ke depan sangat potensial untuk digunakan dalam rangka memberikan perlindungan terhadap produk berkualitas andalan bangsa dari berbagai upaya pemaksaan.

#### 4 UCAPAN TERIMA KASIH

Tim penulis mengucapkan terima kasih kepada Kementerian Riset dan Teknologi/ Badan Riset dan Inovasi Nasional (BRIN) Republik Indonesia atas dukungan pendanaan melalui hibah penelitian PKPT 2020-2022. Tim penulis juga mengucapkan terima kasih kepada seluruh pihak yang telah membantu pelaksanaan penelitian PKPT ini.

#### DAFTAR PUSTAKA





# APLIKASI UV SPECTROSCOPY DAN METODE SIMCA UNTUK KLASIFIKASI KOPI LIBERIKA TUNGKAL JAMBI DAN KOPI LIBERIKA PROBOLINGGO

## ORIGINALITY REPORT

13%

SIMILARITY INDEX

11%

INTERNET SOURCES

7%

PUBLICATIONS

5%

STUDENT PAPERS

## PRIMARY SOURCES

- 1 Sri Hidayati, Fibra Nurainy, Dyah Kusumawardani, Miendiera Sefriadi. "PEMBUATAN PERMEN JAMU CEKOK DAN KARAKTERISTIK YANG DIHASILKAN", Jurnal Teknik Pertanian Lampung (Journal of Agricultural Engineering), 2021  
Publication 4%
- 2 [journal.ipb.ac.id](http://journal.ipb.ac.id)  
Internet Source 3%
- 3 [www.foodreview.co.id](http://www.foodreview.co.id)  
Internet Source 1%
- 4 Submitted to Universitas Brawijaya  
Student Paper 1%
- 5 Eny Supriyanti, Diding Suhandy, Meinilwita Yulia, Sri Waluyo. "Penggunaan Teknologi UV-Vis Spectroscopy untuk Membedakan Jenis Kopi Bubuk Arabika Gayo Wine dan Kopi Bubuk Arabika Gayo Biasa", Jurnal Teknik 1%

# Pertanian Lampung (Journal of Agricultural Engineering), 2018

Publication

---

6	<a href="http://www.frontiersin.org">www.frontiersin.org</a> Internet Source	1 %
7	<a href="http://kms-troper.brg.go.id">kms-troper.brg.go.id</a> Internet Source	1 %
8	<a href="http://docobook.com">docobook.com</a> Internet Source	<1 %
9	<a href="http://repository.lppm.unila.ac.id">repository.lppm.unila.ac.id</a> Internet Source	<1 %
10	<a href="http://repository.ummat.ac.id">repository.ummat.ac.id</a> Internet Source	<1 %
11	<a href="http://repository.unja.ac.id">repository.unja.ac.id</a> Internet Source	<1 %
12	<a href="http://www.tandfonline.com">www.tandfonline.com</a> Internet Source	<1 %
13	<b>Galih Pratama, Diding Suhandy, Meinilwita Yulia, Iskandar Zulkarnain. "Studi Kuantifikasi Pencampuran Kopi Dekaf - Non Dekaf Menggunakan Uv-Vis Spectroscopy dan Regresi PLS", Jurnal Teknik Pertanian Lampung (Journal of Agricultural Engineering), 2019</b> Publication	<1 %

---

14

Internet Source

<1 %

---

15

[media.neliti.com](http://media.neliti.com)

Internet Source

<1 %

---

16

[simerbela.com](http://simerbela.com)

Internet Source

<1 %

---

Exclude quotes      On

Exclude matches      Off

Exclude bibliography      On

# APLIKASI UV SPECTROSCOPY DAN METODE SIMCA UNTUK KLASIFIKASI KOPI LIBERIKA TUNGKAL JAMBI DAN KOPI LIBERIKA PROBOLINGGO

---

GRADEMARK REPORT

---

FINAL GRADE

**/0**

GENERAL COMMENTS

**Instructor**

---

PAGE 1

---

PAGE 2

---

PAGE 3

---

PAGE 4

---

PAGE 5

---

PAGE 6

---

PAGE 7

---

PAGE 8

---