



JURNAL ILMIAH KLIK

Kumpulan Jurnal Ilmu Komputer

Volume 7

03

Oktober 2020

2443-406X | 2406-7857

Admi Syarif, Ari Ardianto, Bambang Hermanto, Machudor Yusman	IMPLEMENTASI METODE ANALYTICAL HIERARCHY PROCESS (AHP) PADA SISTEM PENDUKUNG KEPUTUSAN PEMBELIAN MOBIL DI BANDAR LAMPUNG	219-229
Saifullah Saifullah, Nani Hidayati	PENGELOMPOKAN PERSENTASE BUTA HURUF UMUR 15-44 MENURUT PROVINSI MENGGUNAKAN ALGORITMA K-MEANS	230-240
Wulandari Puspita Sari, R Sanggar Dewanto, Dadet Pramadihanto	REALISASI DAN DESAIN DINAMIKA BERJALAN NAIK DIATAS TANGGA PADA 33 DOF HUMANOID ROBOT	241-255
Linda Sari Dewi	IMPLEMENTASI WEIGHT PRODUCT (WP) UNTUK PEMILIHAN BUBUR BAYI INSTAN USIA 6BULAN+	256-270
Yeffriansjah Salim	MULTIATTRIBUTE DECISION MAKING PENENTUAN AKREDITASI SMA MENGGUNAKAN METODE ECKENRODE DAN DIA	271-282
Eka Setya Wijaya, Muti'a Maulida, Yulslena Sari, Andreyan Rizky Baskara, Akhmad Rivaldy	PROTOTYPE MONITORING SUHU BERBASIS MIKROKONTROLER PADA COOL BOX IKAN MENGGUNAKAN SENSOR DS18B20 DENGAN METODE FUZZY	283-295
Rulisiana Widodo, Tessy Badriyah, Iwan Syarif	DETECTION OF LUNG CANCER CELL BASED ON CYTOLOGICAL EXAMINATION USING CONVOLUTIONAL NEURAL NETWORK	296-308
Triando Hamonangan Saragih, Rahmat Ramadhani, Muhammad Itqan Mazdadi, Ahmad Rusadi Arrahimi, Mohammad Reza Faisal	Optimasi Fungsi Keanggotaan FIS Tsukamoto Menggunakan Simulated Annealing Untuk Identifikasi Penyakit Gigi	309-319
Favorisen R. Lumbanraja, Ira Hariati Br Sitepu, Didik Kurniawan, Aristoteles Aristoteles	PREDIKSI JUMLAH PENDERITA PENYAKIT TUBERKULOSIS DI KOTA BANDAR LAMPUNG MENGGUNAKAN METODE SVM (SUPPORT VECTOR MACHINE)	320-330
Febi Eka Febriansyah, Ardiansyah Ardiansyah, Afan Darmaji	CAWA LAMPUNG : KAMUS BAHASA INDONESIA-LAMPUNG DIALEK A BERBASIS ANDROID	331-340

Alamat:
Jl. A. Yani, KM. 36,
PRODI ILMU KOMPUTER
Lingkungan Fakultas Matematika dan Pengetahuan Alam
Universitas Lambung Mangkurat, Gedung II, Lt. 3, Banjarbaru
klik@ulm.ac.id

HALAMAN PENGESAHAN HASIL PENELITIAN

Judul : Implementasi Metode Analytical Hierarchy Process (AHP)
pada Sistem Pendukung Keputusan Pembelian Mobil di Bandar
Lampung

Penulis : Admi Syarif, Ari Ardianto, Bambang Hermanto dan Machudor
Yusman

NIP : 196701031992031003

Instansi : Jurusan Ilmu Komputer, FMIPA, Universitas Lampung

Publikasi : Kumpulan Jurnal Ilmu Komputer (KLIK)
Vol. 7, No. 3, pp. 219-229, Oktober 2020

Alamat Web (Link) : <http://klik.ulm.ac.id/index.php/klik/article/view/325>

Penerbit : Prodi Ilmu Komputer FMIPA Universitas Lampung Mangkurat

ISSN : 2443-406X (eISSN), 2406-7857 (pISSN)

Index : SINTA 4

Jenis Publikasi : Jurnal Nasional Terakreditasi



Dr. Eng. Supto Dwi Yuwono, M.T
NIP. 197407052000031001

Bandar Lampung, November 2020
Penulis

Dr. Eng. Admi Syarif
NIP. 196701031992031003

Mengetahui
Ketua LPPM, Unila

Dr. Eusmeria Afriani, D.E.A
NIP. 196505101993032008

DOKUMENTASI LEMBAGA PENELITIAN DAN PENGABDIAN KEPADA MASYARAKAT UNIVERSITAS LAMPUNG	
TGL	4-12-2020
NO. INVEN	691/3/A/N/FMIPA/2020
JENIS	Jurnal
PARAF	SI

KLIK (Kumpulan jurnal Ilmu Komputer) (e-Journal)

eISSN : 2443406X | pISSN : 2443406X

Science

Universitas Lambung Mangkurat



S4

Sinta Score



Indexed by GARUDA

9

H-Index

9

HS-Index

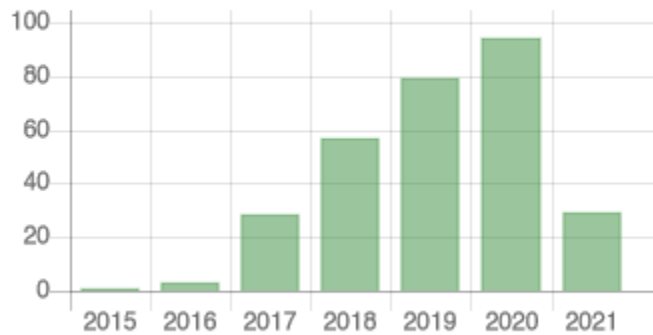
294

Citations

292

5 Year Citations

Citation Statistics



2018

2019

2020

2021

Sinta Accreditations

Editorial Team

Editor-in-Chief

Muliadi Aziz, Program Studi Ilmu Komputer, Fakultas Matematika dan Pengetahuan Alam, Universitas Lambung Mangkurat, Indonesia

Editorial Board Members

- Mr Tutut Herawan, University of Malaya, Kuala Lumpur, Malaysia
- Sri Hartati, Department Of Computer Sciences And Electronics Faculty Of Mathematics And Natural Sciences Universitas Gadjah Mada, Indonesia
- Mrs Anik Vega Vitianingsih, Universitas Dr.Soetomo Surabaya, Indonesia
- Sri Kusumadewi, Universitas Islam Indonesia
- Agus Kurniawan, Universitas Indonesia
- Dwi Kartini, Program Studi Ilmu Komputer, Fakultas Matematika dan Pengetahuan Alam, Universitas Lambung Mangkurat, Indonesia
- Fatma Indriani, Program Studi Ilmu Komputer, Fakultas Matematika dan Pengetahuan Alam, Universitas Lambung Mangkurat, Indonesia
- Andi Farmadi, Program Studi Ilmu Komputer, Fakultas Matematika dan Pengetahuan Alam, Universitas Lambung Mangkurat, Indonesia
- M. Reza Faisal, Program Studi Ilmu Komputer, Fakultas Matematika dan Pengetahuan Alam, Universitas Lambung Mangkurat, Indonesia
- H. Irwan Budiman, Program Studi Ilmu Komputer, Fakultas Matematika dan Pengetahuan Alam, Universitas Lambung Mangkurat, Indonesia
- Dodon T. Nugrahadi, Program Studi Ilmu Komputer, Fakultas Matematika dan Pengetahuan Alam, Universitas Lambung Mangkurat, Indonesia
- Radityo Adi Nugroho, Program Studi Ilmu Komputer, Fakultas Matematika dan Pengetahuan Alam, Universitas Lambung Mangkurat, Indonesia

Reviewer

- Mr Zainal A. Hasibuan, Universitas Indonesia
- Sri Hartati, Department Of Computer Sciences And Electronics Faculty Of Mathematics And Natural Sciences Universitas Gadjah Mada, Indonesia
- Mr Tutut Herawan, University of Malaya, Kuala Lumpur, Malaysia
- Wahid Abdul, Universitas Negeri Makassar
- Janner Simarmata, Universitas Negeri Medan, Indonesia
- Favian Dewanta, Telkom University
- Agus Perdana Windarto, STIKOM Tunas Bangsa Pematangsiantar, Indonesia
- Bahridin Abapihi, Universitas Halu Oleo
- Jumadi Mabe Parenreng, Universitas Negeri Makassar
- Agus Kurniawan, Universitas Indonesia
- Sri Kusumadewi, Universitas Islam Indonesia
- Imam Tahyudin, STIMIK AMIKOM Purwokerto
- Mrs Anik Vega Vitianingsih, Universitas Dr.Soetomo Surabaya, Indonesia
- Mr Daniel Siahaan, Informatics Department, Institut Teknologi Sepuluh Nopember(ITS), Surabaya, Indonesia, Indonesia
- Agus Setiawan, Universitas Muhammadiyah Magelang, Indonesia
- Dwi Kartini, Program Studi Ilmu Komputer, Fakultas Matematika dan Pengetahuan Alam, Universitas Lambung Mangkurat, Indonesia
- Andi Farmadi, Program Studi Ilmu Komputer, Fakultas Matematika dan Pengetahuan Alam, Universitas Lambung Mangkurat, Indonesia
- M. Reza Faisal, Program Studi Ilmu Komputer, Fakultas Matematika dan Pengetahuan Alam, Universitas Lambung Mangkurat, Indonesia
- H. Irwan Budiman, Program Studi Ilmu Komputer, Fakultas Matematika dan Pengetahuan Alam, Universitas Lambung Mangkurat, Indonesia
- Dodon T. Nugrahadi, Program Studi Ilmu Komputer, Fakultas Matematika dan Pengetahuan Alam, Universitas Lambung Mangkurat, Indonesia
- Radityo Adi Nugroho, Program Studi Ilmu Komputer, Fakultas Matematika dan Pengetahuan Alam, Universitas Lambung Mangkurat, Indonesia
- Muliadi Aziz, Program Studi Ilmu Komputer, Fakultas Matematika dan Pengetahuan Alam, Universitas Lambung Mangkurat, Indonesia

Journal Contact

Mailing Address

- klik@ulm.ac.id

Principal Contact

- Muliadi
- Prodi Ilmu Komputer FMIPA Universitas Lambung Mangkurat Banjarmasin
- klik@ulm.ac.id
- Phone: 085228102971
- Email: muliadi@ulm.ac.id

Support Contact

- Rudi Herteno
- Phone: 082250380732
- Email: rudy.herteno@ulm.ac.id

TABLE OF CONTENTS

IMPLEMENTASI METODE ANALYTICAL HIERARCHY PROCESS (AHP) PADA SISTEM PENDUKUNG KEPUTUSAN PEMBELIAN MOBIL DI BANDAR LAMPUNG <i>Admi Syarif, Ari Ardianto, Bambang Hermanto, Machudor Yusman</i>	219-229
PENGELOMPOKAN PERSENTASE BUTA HURUF UMUR 15-44 MENURUT PROVINSI MENGGUNAKAN ALGORITMA K-MEANS <i>Saifullah Saifullah, Nani Hidayati</i>	230-240
REALISASI DAN DESAIN DINAMIKA BERJALAN NAIK DIATAS TANGGA PADA 33 DOF HUMANOID ROBOT <i>Wulandari Puspita Sari, R Sanggar Dewanto, Dadet Pramadihanto</i>	241-255
IMPLEMENTASI WEIGHT PRODUCT (WP) UNTUK PEMILIHAN BUBUR BAYI INSTAN USIA 6BULAN+ <i>Linda Sari Dewi</i>	256-270
MULTIATTRIBUTE DECISION MAKING PENENTUAN AKREDITASI SMA MENGGUNAKAN METODE ECKENRODE DAN DIA <i>Yeffriansjah Salim</i>	271-282
PROTOTYPE MONITORING SUHU BERBASIS MIKROKONTROLER PADA COOL BOX IKAN MENGGUNAKAN SENSOR DS18B20 DENGAN METODE FUZZY <i>Eka Setya Wijaya, Muti`a Maulida, Yuslena Sari, Andreyan Rizky Baskara, Akhmad Rivaldy</i>	283-295
DETECTION OF LUNG CANCER CELL BASED ON CYTOLOGICAL EXAMINATION USING CONVOLUTIONAL NEURAL NETWORK <i>Rulisiana Widodo, Tessy Badriyah, Iwan Syarif</i>	296-308
Optimasi Fungsi Keanggotaan FIS Tsukamoto Menggunakan Simulated Annealing Untuk Identifikasi Penyakit Gigi <i>Triando Hamonangan Saragih, Rahmat Ramadhani, Muhammad Itqan Mazdadi, Ahmad Rusadi Arrahimi, Mohammad Reza Faisal</i>	309-319
PREDIKSI JUMLAH PENDERITA PENYAKIT TUBERKULOSIS DI KOTA BANDAR LAMPUNG MENGGUNAKAN METODE SVM (SUPPORT VECTOR MACHINE) <i>Favorisen R. Lumbanraja, Ira Hariati Br Sitepu, Didik Kurniawan, Aristoteles Aristoteles</i>	320-330
CAWA LAMPUNG : KAMUS BAHASA INDONESIA-LAMPUNG DIALEK A BERBASIS ANDROID <i>Febi Eka Febriansyah, Ardiansyah Ardiansyah, Afan Darmaji</i>	331-340

IMPLEMENTASI METODE *ANALYTICAL HIERARCHY PROCESS* (AHP) PADA SISTEM PENDUKUNG KEPUTUSAN PEMBELIAN MOBIL DI BANDAR LAMPUNG

¹Admi Syarif, ¹Ari Ardianto, ¹Bambang Hermanto dan Machudor Yusman

¹Jurusan Ilmu Komputer, FMIPA, Universitas Lampung
Jl. Sumantri Brodjonegoro No. 1, Bandar Lampung, 35145
¹admi.syarif@fmipa.unila.ac.id

Abstract

Car is an important transportation to support many activities in our daily life. There have been many variations of car based on models, price, specifications and so on. This study aims to implement the web-based Analytical Hierarchy Process (AHP) to recommend a car based on some criteria. The decision is done based on the following criteria as price, brand, cylinder capacity, fuel consumption, and passenger capacity. We used the data of 254 model variants car from six famous brands (Toyota, Daihatsu, Mitsubishi, Honda, Suzuki, and Nissan). The experiments have been to see the effectivity of the proposed method by giving different weight priority value. The results show that the method work well to give recommendation that suits consumers' desires.

Keywords: *Analytical Hierarchy Process, Car, Decision Support System, MCDM.*

Abstrak

Mobil merupakan alat transportasi yang penting saat ini guna menunjang aktivitas maupun untuk memenuhi gaya hidup seseorang. Ada beragam jenis mobil dengan model, merk dan spesifikasi teknis lainnya. Penelitian ini bertujuan mengimplementasikan metode AHP berbasis web untuk membantu merekomendasikan mobil yang sesuai dengan keinginan konsumen. Rekomendasi keputusan berbasis 6 (enam) kriteria diantaranya harga, merk, kapasitas silinder, konsumsi BBM, dan kapasitas penumpang. Eksperimen dilakukan dengan menggunakan data 254 varian model mobil dengan enam merk terkenal Toyota, Daihatsu, Mitsubishi, Honda, Suzuki, dan Nissan). Hasil pengujian sistem telah bekerja dengan sangat baik. Pembobotan kriteria dan pemilihan alternatif sangat berpengaruh terhadap rekomendasi keputusan.

Kata kunci: *Analytical Hierarchy Process, Mobil, Sistem Pendukung Keputusan, MCDM.*

1. PENDAHULUAN

Kota Bandar Lampung merupakan ibukota Provinsi Lampung yang secara geografis terletak pada $5^{\circ}20' - 5^{\circ}30'LS$ dan $105^{\circ}28' - 105^{\circ}37' BT$. Kota Bandar Lampung mempunyai luas wilayah $197,22 \text{ Km}^2$. Sebagai gerbang Sumatera dan juga pusat perekonomian di Provinsi Lampung, kota Bandar Lampung mengalami laju pertumbuhan penduduk yang tinggi, 1.71 persen per tahunnya [1]. Sebagai salah satu dampak pertumbuhan penduduk yang terus meningkat, kebutuhan alat transportasi, termasuk mobil, di Bandar Lampung meningkat. Berbagai harga, spesifikasi teknis dan jenis mobil ditawarkan oleh produsen-produsen merk mobil terkenal. Keberagaman variasi ini mobil sering kali membuat konsumen kesulitan dalam mengambil keputusan untuk pembelian mobil khususnya mobil baru. Beberapa parameter yang biasanya menjadi pertimbangan konsumen dalam pembelian mobil adalah harga, merek, kapasitas silinder, konsumsi BBM dan kapasitas penumpang.

Teknologi komputer dalam beberapa dekade ini telah menunjukkan perkembangan yang signifikan. Komputer telah menjadi peralatan penting untuk pengolahan data dan pengambilan keputusan. Salah satu yang sangat dominan saat ini adalah kebutuhan informasi yang cepat dan akurat. dengan Sistem Pendukung Keputusan (SPK). SPK bertujuan menyediakan informasi, memberikan prediksi, serta memberikan solusi kepada pengguna agar dapat mengambil keputusan yang lebih baik. Beberapa metode SPK yang sangat dikenal yaitu *Analytical Hierarchy Process* (AHP) [2], *Simple Additive Weighting* (SAW), *Weighted Product* (WP) dan lain-lain.

AHP merupakan metode yang sering digunakan untuk menyelesaikan masalah yang kompleks dan memerlukan analisis yang mendalam. AHP pertama kali diperkenalkan oleh Thomas L. Saaty pada tahun 1976 [3]. Pada saat itu, AHP digunakan sebagai pendukung keputusan pembangunan pembangkit listrik dengan kriteria perekonomian nasional, dampak terhadap lingkungan, dan faktor politik, sedangkan alternatif keputusan terdiri dari pembangkit listrik skala kecil, pembangkit listrik tenaga batu bara, dan pembangkit listrik tenaga nuklir. Prinsip utama penyelesaian masalah pada metode ini dengan cara menyusun kerangka pemikiran dalam bentuk hierarki fungsional serta pemberian prioritas pada alternatif dan kriteria berdasarkan persepsi manusia [4]. Salah satu manfaat metode ini adalah mempermudah proses pengambilan keputusan dengan menguraikan proses keputusan kompleks menjadi keputusan-keputusan kecil. Selain itu, AHP juga memberikan fleksibilitas penilaian yang bersifat subjektif dan memvalidasinya dengan cara uji konsistensi penilaian [5].

Dalam beberapa dekade terakhir, AHP telah diimplementasikan pada berbagai bidang diantaranya di bidang kesehatan, bisnis, pendidikan dan lain-lain. Nurjariah melaporkan implementasi AHP untuk mendeteksi pasien penyakit ginjal dengan kriteria *proteinuria*, hipertensi, kadar gula, dan GFR [6]. Pada bidang bisnis diantaranya R. Alamoundi [7] dan Eylem Koc [8]. Eylem Koc memanfaatkan AHP untuk pemilihan lokasi terbaik untuk pendirian gedung. Kriteria utama terdiri dari faktor sektoral, faktor lingkungan, biaya investasi, potensi tenaga kerja, dan potensi daerah [8]. Pada bidang pendidikan, Elly Sestri mengimplementasi AHP untuk

pemilihan dosen terbaik berdasarkan enam kriteria, yaitu: pengajaran, penelitian, pengabdian masyarakat, aktivitas internal, dan penilaian mahasiswa [8].

Penelitian ini bertujuan untuk mengimplementasikan metode AHP dalam sistem pendukung keputusan pembelian mobil di Bandar Lampung untuk memberikan solusi mobil terbaik berdasarkan preferensi kriteria yang diberikan oleh konsumen. Sistem dikembangkan berbasis Web dengan Bahasa pemrograman PHP. Sistem ini diharapkan dapat membantu calon pembeli mobil di Bandar Lampung dalam menentukan mobil yang akan dibeli. Objek penelitian ini meliputi tiga jenis mobil yaitu mobil jenis sedan, MPV dan juga SUV dengan 5 (lima) kriteria: harga mobil, merek, kapasitas silinder, konsumsi BBM dan kapasitas penumpang. Eksperimen dilakukan dengan menggunakan real data yang diperoleh dari berbagai dealer mobil yang ada di Bandar Lampung.

Paper ini terdiri dari 4 (empat) bagian. Bagian kedua adalah penjelasan tentang implementasi metode AHP yang akan digunakan pada penelitian ini. Bagian ketiga membahas eksperimen, analisis dan hasil yang diperoleh. Bagian akhir dari paper ini berisi simpulan.

2. METODOLOGI PENELITIAN

2.1. IMPLEMENTASI METODE AHP

Analytical Hierarchy Process (AHP) merupakan model pendukung keputusan yang menguraikan masalah yang kompleks menjadi kelompok yang lebih kecil serta menyusunnya ke dalam bentuk hierarki [10]. Implementasi metode AHP untuk mendapatkan rekomendasi keputusan biasanya dilakukan dengan beberapa tahapan berikut:

Tahap 1 : Identifikasi dan Penyusunan Hierarki Permasalahan

Tahapan ini merupakan proses identifikasi masalah serta penyusunan hierarki fungsional. Pada penelitian ini, terdapat 5 (lima) kriteria yang digunakan yaitu harga, merek, kapasitas silinder, konsumsi BBM, dan kapasitas penumpang.

Tahap 2 : Pembobotan Kriteria dan Penyusunan Matriks Perbandingan Berpasangan

Tahap ini merupakan tahap yang sangat mempengaruhi rekomendasi keputusan yang diperoleh. Pembobotan kriteria pada AHP menggunakan skala penilaian berpasangan dengan nilai antara 1 sampai 9 yang telah dipaparkan oleh Saaty [10]. Setelah dilakukan pembobotan setiap kriteria, selanjutnya menyusun matriks perbandingan berpasangan. Matriks perbandingan berpasangan matriks berukuran $n \times n$ dengan nilai elemennya nilai relatif antara kriteria ke- i terhadap kriteria ke- j .

Tahap 3 : Normalisasi Matriks Perbandingan Berpasangan

Normalisasi matriks dilakukan untuk mendapatkan *eigenvector* suatu matriks. Normalisasi pada matriks dilakukan dengan cara pembagian elemen matriks dengan jumlah keseluruhan elemen pada kolom tersebut.

Tahap 4 : Menghitung Bobot Prioritas Kriteria

Bobot prioritas kriteria merupakan nilai rata-rata elemen matriks perbandingan ternormalisasi pada baris tersebut. Bobot prioritas kriteria didapat menggunakan persamaan 1.

$$w_i = \frac{r_{ij}}{n} \dots\dots\dots(1)$$

w_i merupakan bobot prioritas kriteria ke- i , r_{ij} merupakan elemen matriks perbandingan ternormalisasi, dan n merupakan jumlah kriteria.

Tahap 5 : Uji Konsistensi

Uji konsistensi dilakukan untuk mengetahui pembobotan yang dilakukan konsisten atau tidak. Uji konsistensi didasari dengan *eigenvalue* maksimum (λ_{max}). Proses perhitungan λ_{max} dengan cara perkalian matriks berpasangan (A) dengan bobot prioritas kriteria (w), maka didapatkan himpunan *eigenvalue* (λ) berupa $\lambda_1, \lambda_2, \lambda_3, \lambda_{...}, \lambda_n$. Selanjutnya λ_{max} didapat dengan persamaan 2.

$$\lambda_{max} = \sum \frac{\lambda}{n} \dots\dots\dots(2)$$

Nilai λ_{max} digunakan untuk menghitung nilai indeks konsistensi (CI). Indeks konsistensi dapat dihitung dengan persamaan 3.

$$CI = \frac{\lambda_{max} - n}{n - 1} \dots\dots\dots(3)$$

Selanjutnya menghitung rasio konsistensi (CR). Apabila nilai rasio konsistensi kurang dari 0.1 maka pembobotan konsisten, apabila nilai rasio konsistensi 0.1 atau lebih maka pembobotan tidak konsisten dan hasil rekomendasi keputusan tidak valid dan perlu dilakukan pembobotan ulang. Perhitungan rasio konsistensi ditunjukkan pada persamaan 4.

$$CR = \frac{CI}{RI} \dots\dots\dots(4)$$

Tahap 6 : Menghitung Bobot Prioritas Alternatif di Setiap Kriteria

Pada dasarnya tahapan ini merupakan perulangan tahapan 2 hingga 4 pada alternatif di setiap kriteria. Perulangan pada tahapan ini bergantung pada jumlah kriteria yang dipertimbangkan. Hasil perhitungan pada tahap ini berupa matriks keputusan (S_{ij}). i merupakan jumlah kriteria, sedangkan j merupakan jumlah alternatif yang dipertimbangkan.

Tahap 7 : Perankingan Alternatif

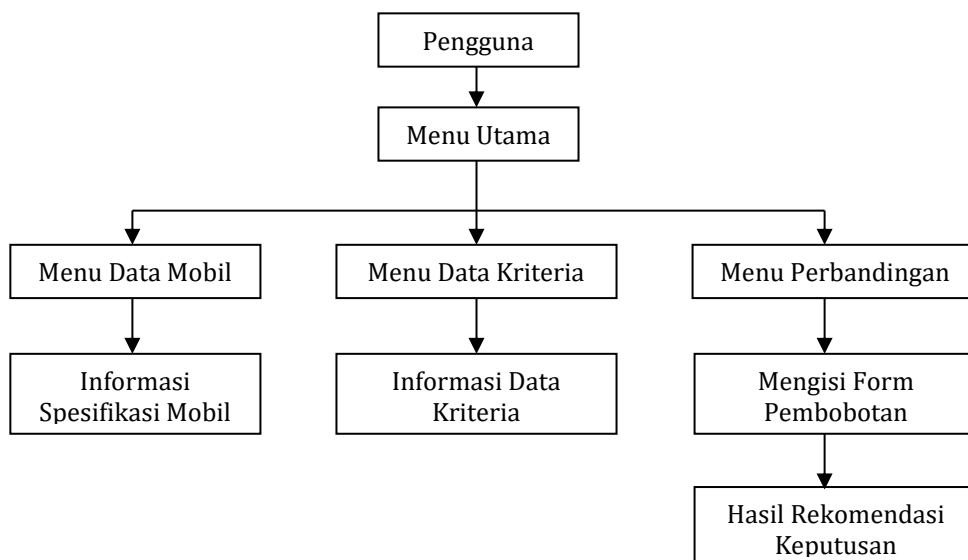
Tahap ini merupakan tahap akhir untuk mendapatkan rekomendasi keputusan. Perankingan alternatif ini dimulai dengan perhitungan prioritas global. Prioritas global didapat dengan cara mengalikan bobot prioritas alternatif dan bobot prioritas kriteria, selanjutnya hasil perkalian tersebut ditotal berdasarkan alternatifnya. Secara matematis perhitungan prioritas global ditunjukkan pada persamaan 5.

$$S_i = \sum(S_{ij})(w_i) \dots\dots\dots(5)$$

Prioritas global yang didapat kemudian diurutkan dari nilai terbesar hingga terkecil. Alternatif yang menjadi rekomendasi keputusan adalah alternatif dengan prioritas global terbesar.

2.2. PERANCANGAN SISTEM

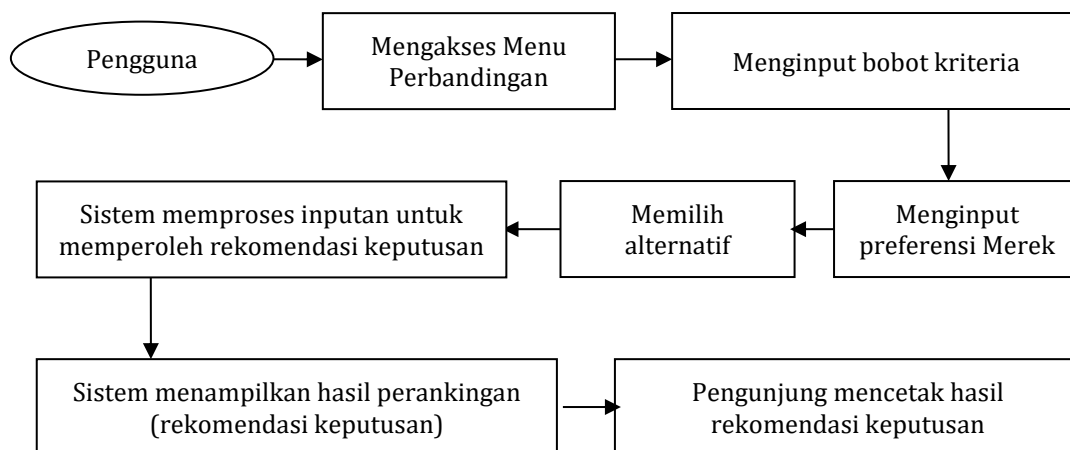
Perancangan Sistem Pendukung Keputusan Pembelian Mobil ini digambarkan dalam bentuk diagram *Unified Modelling Language* (UML) yang terdiri dari diagram alur sistem, *use case diagram*, *activity diagram*, dan *class diagram*. *Use Case Diagram* digunakan untuk menggambarkan interaksi antara user dengan menu dan fitur-fitur yang terdapat dalam sistem. *Activity diagram* digunakan untuk memaparkan tahapan user untuk menggunakan fitur sistem secara lebih detail. Sedangkan *class diagram* untuk menggambarkan interaksi antar boundary, proses, hingga interaksi database. Diagram alur sistem terhadap pengguna ditunjukkan pada



Gambar 1. Perancangan Arsitektur SPK Pembelian Mobil

Terdapat beberapa tahapan yang harus dilakukan pengunjung untuk memperoleh rekomendasi mobil. Pengguna yang ingin membandingkan mobil

terlebih dahulu mengakses menu perbandingan. Beberapa *form* yang harus diisi diantaranya *form* bobot kriteria, preferensi merek, dan pemilihan alternatif. Selanjutnya sistem memproses perhitungan AHP dan menampilkan hasil rekomendasi keputusan.



Gambar 2. Tahapan perbandingan mobil pada sistem

3. HASIL DAN PEMBAHASAN

3.1. Pengumpulan Data


Proses pengumpulan data dilakukan dengan cara mengambil data mobil yang dijual di beberapa *dealer* mobil yang ada di Bandar Lampung. Selain itu studi literatur digunakan untuk melengkapi data mobil yang diperlukan dengan cara mengunjungi situs web yang menyediakan informasi otomotif yaitu Gabungan Industri Kendaraan Bermotor Indonesia (GAIKINDO) [9]. Data yang diperoleh berupa mobil jenis SUV, MPV dan sedan yang telah dipasarkan di Indonesia khususnya di Bandar Lampung. Pada proses pengumpulan data mobil ini diperoleh data harga, merek, kapasitas silinder, konsumsi BBM, dan kapasitas penumpang sebagai data primer yang digunakan pada saat proses perhitungan AHP. Selain itu diperoleh data jumlah silinder, jenis bahan bakar, jenis transmisi, tenaga, torsi dan fitur keselamatan (*airbag*) sebagai data tambahan untuk memberikan informasi spesifikasi mobil kepada pengunjung. Data terdiri dari enam merek mobil dengan total 254 varian. Merk mobil yang digunakan terdiri dari enam merek mobil yaitu Toyota, Daihatsu, Mitsubishi, Honda, Suzuki, dan Nissan.

3.2. Hasil Penelitian

Sistem diimplementasikan berbasis web menggunakan bahasa pemrograman PHP dengan *framework laravel*, Database *Mysql*, dan dijalankan pada PC Acer Aspire E-14 E5-473G-73FJ. Sistem ini merupakan sistem informasi untuk membantu pengambilan keputusan khususnya pembelian mobil baru di Bandar Lampung. Metode *Analytical Hierarchy Process* (AHP) diimplementasikan pada sistem untuk

menentukan rekomendasi mobil berdasarkan bobot kriteria dan pemilihan alternatif oleh pengunjung. Sistem ini juga menyediakan informasi data mobil dan juga data *dealer* yang terdapat di Bandar Lampung. Untuk melihat spesifikasi mobil pengunjung dapat mengakses menu data mobil. Tampilan menu data mobil ditunjukkan pada Gambar 3.

Spesifikasi Mobil TOYOTA FORTUNER 2.4 VRZ 4X4 AT 🚗



Merk	TOYOTA
Jenis Mobil	SUV
Model	FORTUNER
Varian	2.4 VRZ 4X4 AT
Harga	Rp. 666200000
Kapasitas Silinder	2392 cc
Konsumsi BBM	11.6 kmpl
Kapasitas Penumpang	7 penumpang
Jumlah Silinder	4
Tenaga	148 hp
Torsi	401 Nm
Jenis Transmisi	otomatis
Jenis Bahan Bakar	diesel
Fitur Keselamatan	tidak ada airbag

Gambar 3. Halaman Data Mobil.

Perbandingan mobil dapat dilakukan pengguna dengan cara mengakses menu perbandingan serta mengisi form pada halaman tersebut. Form yang harus diisi yaitu form bobot kriteria dan preferensi merek seperti yang ditunjukkan Gambar 4a. Inputan yang valid berupa nilai numerik antara 1 sampai 9. Selanjutnya pengguna memilih mobil yang ingin dibandingkan seperti pada Gambar 4b. Pengguna dapat melihat hasil perbandingan dengan cara menekan button Bandingkan.

Input Bobot Kriteria	Preferensi Merk
HARGA * <input type="text" value="7"/>	MITSUBISHI * <input type="text" value="5"/>
MERK * <input type="text" value="3"/>	TOYOTA * <input type="text" value="6"/>
KAPASITAS SILINDER * <input type="text" value="5"/>	DAIHATSU * <input type="text" value="4"/>
KONSUMSI BBM * <input type="text" value="3"/>	NISSAN * <input type="text" value="3"/>
JUMLAH PENUMPANG * <input type="text" value="1"/>	HONDA * <input type="text" value="2"/>
	SUZUKI * <input type="text" value="1"/>

(a) Form Pembobotan kriteria dan preferensi merk

Pilih Alternatif

Show entries Search:

	Merk	Jenis	Model	Varian	Harga
<input checked="" type="checkbox"/>	mitsubishi	MPV	XPANDER	GLX M/T	206100000
<input type="checkbox"/>	mitsubishi	MPV	XPANDER	GLS M/T	226600000
<input type="checkbox"/>	mitsubishi	MPV	XPANDER	EXCEED M/T	229600000
<input type="checkbox"/>	mitsubishi	MPV	XPANDER	GLS A/T	233600000
<input type="checkbox"/>	mitsubishi	MPV	XPANDER	EXCEED A/T	240000000
<input type="checkbox"/>	mitsubishi	MPV	XPANDER	SPORT M/T	242200000
<input type="checkbox"/>	mitsubishi	MPV	XPANDER	SPORT A/T	252200000
<input type="checkbox"/>	mitsubishi	MPV	XPANDER	ULTIMATE A/T	260900000

Showing 1 to 8 of 8 entries (filtered from 246 total entries) Previous 1 Next

[Bandingkan](#)

(b) Form Pemilihan Alternatif

Gambar 4. Halaman Pembobotan

Pada halaman ranking menampilkan informasi hasil proses AHP berupa bobot prioritas kriteria, hasil uji konsistensi seperti yang ditunjukkan pada Gambar 5a. Pada halaman ini juga menampilkan hasil rekomendasi keputusan berupa urutan mobil dengan bobot prioritas tertinggi hingga terendah seperti Gambar 5b. Pengguna dapat menyimpan hasil perbandingan dengan cara menekan button Cetak PDF.

Bobot Prioritas Kriteria		Preferensi Merk	
Harga :	0.36842	MITSUBISHI *	5
Merk :	0.15789	TOYOTA *	6
KapasitasSilinder :	0.26316	DAIHATSU *	4
KonsumsiBBM :	0.15789	NISSAN *	3
KapasitasPenumpang :	0.05263	HONDA *	2
Konsistensi :	Konsisten	SUZUKI *	1

(a) Hasil bobot prioritas kriteria

Hasil Perankingan Alternatif 🚗

Show 10 entries Search:

Merk	Model	Varian	harga	merk	kapasitasSilinder	konsumsiBBM	kapasitasPenumpang	Nilai
TOYOTA	AVANZA	1.3 E MT	191700000	6	1329	14.8	7	0.18936
MITSUBISHI	XPANDER	GLX MT	206100000	5	1499	10.7	7	0.17396
DAIHATSU	GRAND XENIA 2019	1.3 X MT	183400000	4	1329	10	7	0.16708
HONDA	MOBILIO	S MT	194000000	2	1496	14.2	6	0.16109
NISSAN	GRAND LIVINA	1.5 SV MT	221900000	3	1498	12	7	0.15743
SUZUKI	ERTIGA	GAMT	196000000	1	1462	13.2	7	0.15107

Showing 1 to 6 of 6 entries Previous 1 Next

[Bandingkan Lagi](#) [Cetak PDF](#)

(b) Hasil rekomendasi keputusan

Gambar 5. Halaman Ranking

Pengujian sistem dilakukan menggunakan *black box testing* metode *equivalent partitioning*. Terdapat 20 *test case* untuk menguji fungsi input dan output pada sistem. Pengujian difokuskan pada form pembobotan kriteria, preferensi merek, pemilihan alternatif hingga output dari proses AHP pada halaman ranking. Hasil pengujian yang diperoleh menunjukkan bahwa fungsi input dan output sistem telah sesuai yang diharapkan.

Untuk mengetahui performa sistem yang dikembangkan dilakukan, kami melakukan beberapa eksperimen dengan menggunakan 6 (enam) alternatif merek mobil yang berbeda dengan jenis MPV yaitu: Mitsubishi Xpander GLX MT (A1), Toyota Avanza 1.3 E MT (A2), Daihatsu Xenia 1.3 X MT (A3), Honda Mobilio S MT (A4), Suzuki Ertiga GA MT (A5), dan Nissan Grand Livina 1.5 SV MT (A6). Masing-masing merk menggunakan nilai preferensi yang sama yaitu Toyota (6), Mitsubishi (5), Daihatsu (4), Nissan (3), Honda (2), dan Suzuki (1).

Eksperimen dilakukan dengan memberikan bobot kriteria yang berbeda-beda untuk setiap kriteria. Kriteria yang digunakan pada penelitian ini yaitu Harga (C1), Merek (C2), Kapasitas Silinder (C3), Konsumsi BBM (C4), Kapasitas Penumpang (C5). Pada Tabel 1 ditunjukkan hasil eksperimen yang diperoleh. Hasil ini menunjukkan bahwa sistem ini sangat sensitif terhadap nilai bobot kriteria yang diberikan. Perubahan nilai kriteria secara langsung akan mempengaruhi ranking untuk alternatif kendaraan yang dipilih.

Tabel 1. Hasil eksperimen pada sistem

Eksperimen	Nilai Bobot Kriteria					Hasil perankingan					
	C1	C2	C3	C4	C5	A1	A2	A3	A4	A5	A6
1	9	7	5	3	1	5	2	4	1	3	6
2	9	5	7	3	1	5	3	4	1	2	6
3	7	3	1	9	5	6	1	5	2	3	4
4	7	5	1	9	3	6	1	5	2	3	4
5	3	9	1	7	5	5	1	6	3	2	4
6	3	1	9	7	5	5	1	6	2	3	4
7	5	1	9	3	7	4	2	6	3	1	5
8	5	3	9	1	7	2	4	6	5	1	3
9	1	9	7	5	3	5	2	6	1	3	4
10	1	9	5	7	3	5	1	6	2	3	4

Tabel di atas menunjukkan rekomendasi keputusan bervariasi. Rekomendasi prioritas utama pada Toyota Avanza muncul 5 kali, Honda Mobilio 3 kali, Suzuki Ertiga 2 kali. Hal tersebut menunjukkan bahwa pembobotan kriteria dan alternatif yang dipilih sangat berpengaruh terhadap rekomendasi keputusan yang dihasilkan, sehingga diperlukan pemahaman dan pertimbangan dalam pembobotan kriteria dan pemilihan alternatif agar mendapatkan rekomendasi keputusan sesuai yang diharapkan.

4. SIMPULAN

Paper ini membahas implementasi AHP sebagai sistem pendukung keputusan pembelian mobil baru di Kota Bandar Lampung. Sistem dikembangkan berbasis web dengan bahasa pemrograman PHP. Eksperimen dilakukan dengan menggunakan data real yang diambil dari berbagai dealer mobil yang ada di kota Bandar Lampung (254 data kendaraan dengan 6 merek). Penelitian ini menggunakan 5 (lima) kriteria yaitu harga, merek, kapasitas silinder, konsumsi BBM, dan kapasitas penumpang. Nilai kriteria diberikan bervariasi sesuai dengan persepsi. Hasil eksperimen menunjukkan bahwa sistem ini sangat efektif dan sensitif terhadap nilai parameter.

UCAPAN TERIMA KASIH

Terima kasih kepada Ketua Gabungan Industri Kendaraan Bermotor Indonesia (GAIKINDO) yang telah memberikan data-data pada penelitian ini.

DAFTAR PUSTAKA

- [1] Badan Pusat Statistik Kota Bandar Lampung, Kota Bandar Lampung Dalam Angka 2017, Bandar Lampung: BPS Kota Bandar Lampung, 2017.

- [2] M. Balubaid and R. Alamoundi, "Application of the Analytical Hierarchy Process (AHP) to Multi-Criteria Analysis for Contractor Selection," *American Journal of Industrial and Business Management*, vol. 5, pp. 581-589, 2015.
- [3] F. Sari, *Metode Dalam Pengambilan Keputusan*, Yogyakarta: CV Budi Utama, 2018.
- [4] S. Setiawan, "Sistem Pendukung Keputusan Pemilihan Kendaraan Dinas Menggunakan Analytical Hierarchy Process," *Bina Insani ICT Journal*, vol. 3, pp. 122-135, 2016.
- [5] A. Harjanto, "Sistem Pendukung Keputusan Seleksi Calon Karyawan Berdasarkan Hasil Tes Psikologi Kepribadian Menggunakan Metode AHP," *Jurnal Informatika*, vol. 14, pp. 50-60, 2014.
- [6] Nurjamiyah, "Sistem Pendukung Keputusan Metode AHP dalam Penentuan Seseorang Beresiko Terkena Penyakit Ginjal," *Jurnal Komputer Terapan Vol.2, No.1*, pp. 41-54, 2016.
- [7] M. Damdinsuren and B. Ishdamba, "Application of the Analytical Hierarchy Process in Choosing Project Manager," *International Journal of English Literature and Social Science*, vol. 2, no. 4, pp. 155-160, 2017.
- [8] E. Koc and H. A. Burhan, "An Application of Analytic Hierarchy Process (AHP) in a Real World Problem of Store Location Selection," *Advances in Management & Applied Economics, Vol. 5, No.1*, pp. 41-50, 2015.
- [9] GAIKINDO, "Gabungan Industri Kendaraan Bermotor Indonesia," April 2019. [Online]. Available: <http://www.gaikindo.or.id>. [Accessed 30 May 2019].
- [10] R. W. Saaty, "The Analytic Hierarchy Process - What It Is and How It Is Used," *Math! Modelling Vol. 9, No3-5*, pp. 161-176, 1987.