

*e*-JURNAL  
REKAYASA DAN TEKNOLOGI BUDIDAYA PERAIRAN  
Aquaculture Engineering and Technology Journal

<http://jurnal.fp.unila.ac.id/index.php/bdpi>





e-Jurnal Rekayasa dan Teknologi Budidaya Perairan  
p-ISSN: 2302-3600  
e-ISSN: 2597-5315



---

**DEWAN REDAKSI**  
**e-JURNAL REKAYASA DAN TEKNOLOGI BUDIDAYA PERAIRAN**

***Penasihat***

Dekan Fakultas Pertanian Universitas Lampung  
Pembantu Dekan I Fakultas Pertanian Universitas Lampung  
Pembantu Dekan II Fakultas Pertanian Universitas Lampung  
Pembantu Dekan III Fakultas Pertanian Universitas Lampung

***Penanggung Jawab***

Ir. Siti Hudaidah, M.Sc.

***Pimpinan Redaksi***

Deny Sapto Chondro Utomo, S.Pi., M.Si.

***Penyunting Ahli***

***Ketua***

Eko Effendi, S.T., M.Si.

***Anggota***

Dr. Indra Gumay Yudha, S.Pi., M.Si., Ir. Suparmono, M.T.A., Muh. Mohaimin, S.Pi., M.Si., Wardiyanto, S.Pi, M.P., Dr. Supono, S.Pi., M.Si., Qadar Hasani, S.Pi., M.Si., Tarsim, S.Pi., M.Si., Henni Wijayanti, S.Pi., M.Si., Berta Putri, S.Si., M.Si., Rara Diantari, S.Pi., M.Sc., Herman Yulianto, S.Pi., M.Si., Limin Santoso, S.Pi., M.Si., Yudha T Adiputra, S.Pi., M.Si., Esti Harpeni, ST, M.App.Sc., Agus Setyawan, S.Pi., M.P.

***Penyunting Teknis***

Mahrus Ali, S.Pi, M.P.

***Keuangan dan Sirkulasi***

Dwi Mulyasih, S.Pi., M.Si.

***Alamat Redaksi***

Jurusan Perikanan dan Kelautan  
Fakultas Pertanian Universitas Lampung  
Jl. Prof. Dr. Soemantri Brodjonegoro No.1 Bandar Lampung 35145  
Email : jrtbp@yahoo.com



**e-Jurnal Rekayasa dan Teknologi Budidaya Perairan**  
**p-ISSN: 2302-3600**  
**e-ISSN: 2597-5315**





**PANDUAN UNTUK PENULIS**  
**e-JURNAL REKAYASA DAN TEKNOLOGI BUDIDAYA PERAIRAN**  
**JURUSAN PERIKANAN DAN KELAUTAN FAKULTAS PERTANIAN**  
**UNIVERSITAS LAMPUNG**

**e-JRTBP** menerima naskah dalam bentuk hasil penelitian (artikel ilmiah), catatan penelitian, dan pemikiran konseptual baik dalam bahasa Indonesia maupun bahasa Inggris. Naskah hasil penelitian maksimum 12 halaman (suntingan akhir) termasuk gambar dan tabel. Naskah yang disetujui untuk dimuat akan dibebani kontribusi biaya sebesar Rp 250.000,- (dua ratus lima puluh ribu rupiah) per empat halaman pertama, selebihnya ditambah Rp 50.000,- (lima puluh ribu rupiah) per halaman.

***Tata Cara Pengiriman Naskah***

Naskah yang dikirim haruslah naskah asli dan harus jelas tujuan, bahan yang dipergunakan, maupun metode yang diterapkan dan belum pernah dipublikasikan atau dikirimkan untuk dipublikasikan di mana saja. Naskah diketik dengan program MS-Word dalam satu spasi dikirim dalam bentuk soft copy dengan format doc/docx dan pdf .

Naskah diketik dua spasi pada kertas ukuran A4, pias 2 cm dan tipe huruf Times New Roman berukuran 12 point, diketik 2 kolom kecuali untuk judul dan abstrak. Setiap halaman naskah diberi nomor halaman secara berurutan. Ilustrasi naskah (gambar atau tabel) dikelompokkan pada lembaran terpisah di bagian akhir naskah dan ditunjukkan dengan jelas posisi ilustrasi dalam badan utama naskah. Setiap naskah harus disertai alamat korespondensi lengkap. Para peneliti, akademisi, maupun mahasiswa dapat mengirimkan naskah ke:

*e-Jurnal Rekayasa dan Teknologi Budidaya Perairan*  
*Jurusan Perikanan dan Kelautan*  
*Fakultas Pertanian Universitas Lampung*  
*Jl. Soemantri Brojonegoro No. 1 Bandar Lampung*  
*Lampung 35145*  
*E-mail: jrtbp@yahoo.com .*

Catatan: Editor tidak berkewajiban mengembalikan naskah yang tidak dimuat.

***Penyiapan Naskah***

- Judul naskah hendaknya tidak lebih dari 15 kata dan harus mencerminkan isi naskah. Nama penulis dicantumkan di bawah judul. Jabatan, nama, dan alamat instansi penulis ditulis sebagai catatan kaki di bawah halaman pertama.



- Abstrak merupakan ringkasan penelitian dan tidak lebih dari 250 kata, disajikan dalam Bahasa Indonesia dan Bahasa Inggris. Kata kunci maksimum 5 kata dan diletakkan pada bagian abstrak.
- Pendahuluan secara ringkas menguraikan masalah-masalah, tujuan dan pentingnya penelitian. Jangan menggunakan subbab.
- Bahan dan Metode harus secara jelas dan ringkas menguraikan penelitian dengan rincian secukupnya sehingga memungkinkan peneliti lain untuk mengulangi percobaan yang terkait.
- Hasil disajikan secara jelas tanpa detail yang tidak perlu. Hasil tidak boleh disajikan sekaligus dalam tabel dan gambar.
- Tabel disajikan dalam Bahasa Indonesia dan Inggris, dengan judul di bagian atas tabel dan keterangan. Data dalam tabel diketik menggunakan program MS-Excel.
- Gambar, skema, diagram alir, dan potret diberi nomor urut dengan angka Arab. Judul dan keterangan gambar diletakkan di bawah gambar dan disajikan dalam Bahasa Indonesia dan Inggris.
- Kesimpulan disajikan secara ringkas dengan mempertimbangkan judul naskah, maksud, tujuan, serta hasil penelitian.
- Daftar Pustaka disusun berdasarkan abjad tanpa nomor urut dengan urutan sebagai berikut: nama pengarang (dengan cara penulisan yang baku). Acuan pustaka yang digunakan maksimal berasal dari acuan yang diterbitkan dalam 10 tahun terakhir. Daftar lengkap acuan pustaka disusun menurut abjad, diketik satu spasi, dengan tata cara penulisan seperti contoh-contoh berikut:

#### *Jurnal*

Heinen, J.M., D'Abramo, L.R., Robinette, H.R., and Murphy, M.J. 1989. Polyculture of two sizes of freshwater prawns (*Macrobrachium rosenbergii*) with fingerling channel catfish (*Ictalurus punctatus*). *J. World Aquaculture Soc.* 20(3): 72–75.

#### *Buku*

- Dunhan, R.A. 2004. *Aquaculture and Fisheries Biotechnology: Genetic Approaches*. Massachusetts: R.A. Dunhan Press. 34 p.
- Bose, A.N., Ghosh, S.N., Yang, C.T., and Mitra, A. 1991. *Coastal Aquaculture Engineering*. Oxford & IBH Pub. Co. Pvt. Ltd., New Delhi. 365 p.

#### *Artikel dalam buku*

Collins, A. 1977. Process in Acquiring Knowledge. Di dalam: Anderson, R.C., Spiro, R.J., and Montaque, W.E. (eds.). *Schooling and the Acquisition of Knowledge*. Lawrence Erlbaum, Hillsdale, New Jersey. p. 339–363.



*Artikel dalam Prosiding*

Yovi EY, Takimoto Y, Matsubara C. 2007. Promoting Alternative Physical Load Measurement Method. Di dalam: Proceedings of Agriculture Ergonomics Development Conference; Kuala Lumpur, 26–29 November 2007. p. 309–314 .

*Tesis/Disertasi*

Simpson, B.K. 1984. Isolation, Characterization and Some Application of Trypsin from Greenland Cod (*Gadus morhua*). PhD Thesis. Memorial University of New Foundland, St. John's, New Foundland, Canada. 179 p.

*Paten*

Muchtadi TR, Penemu; Institut Pertanian Bogor. 9 Mar 1993. Suatu Proses untuk Mencegah Penurunan Beta Karoten pada Minyak Sawit. ID 0 002 569.

- **Ucapan terima kasih** (jika diperlukan). Ditujukan kepada instansi dan atau orang yang berjasa besar terhadap penelitian yang dilakukan dan tulis dalam 1 alinea serta maksimum 50 kata.



**e-Jurnal Rekayasa dan Teknologi Budidaya Perairan**  
**p-ISSN: 2302-3600**  
**e-ISSN: 2597-5315**





## PERNYATAAN PEMINDAHAN HAK MILIK

Ketika naskah diterima untuk dipublikasikan, Hak Milik dipindahkan ke e-Jurnal Rekayasa dan Teknologi Budidaya Perairan. Pemindahan Hak Milik memindahkan kepemilikan eksklusif untuk mereproduksi dan mendistribusikan naskah, termasuk cetakan lepas, penerjemahan, reproduksi fotografi, mikrofilm, material elektronik (*offline* maupun *online*) atau bentuk reproduksi lainnya yang serupa dengan aslinya.

Penulis menjamin bahwa artikel adalah asli dan bahwa penulis memiliki kekuatan penuh untuk mempublikasikannya. Penulis menandatangani dan bertanggungjawab untuk melepaskan bahan naskah sebagian atau keseluruhan dari semua penulis. Jika naskah merupakan bagian dari skripsi mahasiswa, maka mahasiswa tersebut wajib menandatangani persetujuan bahwa pekerjaannya akan dipublikasikan.

Judul Naskah .....  
*Title of Article* .....

Penulis 1. ....  
*Author* 2. ....  
3. ....  
4. ....

Tanda Tangan Penulis 1. ....  
*Author's Signature* 2. ....  
3. ....  
4. ....

Tanda Tangan Mahasiswa  
*Student's Signature*

Tanggal .....  
*Date*





**e-Jurnal Rekayasa dan Teknologi Budidaya Perairan**  
**p-ISSN: 2302-3600**  
**e-ISSN: 2597-5315**





## DAFTAR ISI VOLUME 6 NOMOR 2 FEBRUARI 2018

Performa Budidaya Udang Vaname ( <i>Litopenaeus Vannamei</i> ) Semi Intensif di Desa Purworejo Kecamatan Pasir Sakti Kabupaten Lampung Timur <i>Luqman Hakim, Supono, Yudha T. Adiputra, dan Sri Waluyo</i> .....	691 - 698
Pengaruh Substitusi Tepung Ikan dengan Tepung Cacing Tanah ( <i>Lumbricus</i> Sp.) terhadap Pertumbuhan Benur Udang Windu ( <i>Penaeus Monodon</i> ) <i>Muhammad Ridho Taris, Limin Santoso, dan Esti Harpeni</i> .....	699 - 704
Analisis Kesesuaian Perairan Untuk Budidaya Ikan Kerapu Macan ( <i>Epinephelus Fuscoguttatu</i> ) di Perairan Pulau Tegal Kecamatan Teluk Pandan Kabupaten Pesawaran <i>Glenn Valentino, Abdullah Aman Damai, dan Herman Yulianto.</i>	705 - 712
Kajian Pemanfaatan Tepung Ampas Kelapa Sebagai Campuran Pakan Untuk Ikan Lele Dumbo, <i>Clarias Gariepinus</i> (Burchell, 1822) <i>Wulandari, Indra Gumay Yudha, dan Limin Santoso</i> .....	713 - 718
Analisis Kesesuaian Perairan Untuk Budidaya Ikan Kerapu Bebek ( <i>Cromileptes Altivelis</i> ) Di Perairan Pulau Tegal Teluk Lampung <i>Desti Rizki Anggraini, Abdullah Aman Damai, dan Qadar Hasani</i> .....	719 - 728
Pemanfaatan Bungkil Inti Sawit Sebagai Media Pertumbuhan Cacing Sutra ( <i>Tubifex</i> sp.) <i>Berta Putri, Siti Hudaidah, dan Widi Indra Kesuma</i> .....	729 - 738

## PERFORMA BUDIDAYA UDANG VANAME (*Litopenaeus vannamei*) SEMI INTENSIF DI DESA PURWOREJO KECAMATAN PASIR SAKTI KABUPATEN LAMPUNG TIMUR

Luqman Hakim\*<sup>1</sup>, Supono, Yudha T. Adiputra\*<sup>2</sup>, dan Sri Waluyo\*<sup>3</sup>

DOI: <http://dx.doi.org/10.23960/jrtbp.v6i2.p691-698>

### ABSTRACT

*Pacific white shrimp (*Litopenaeus vannamei*) is new species were culture to replace tiger shrimp (*Penaeus monodon*) in Purworejo village, Pasir Sakti sub-district of East Lampung residence. This study was purposed to investigate culture performances of Pacific white shrimp in semi intensive system in two farmer groups. Eight ponds with  $\pm 2100 \text{ m}^2$ / ponds and density of 60 ind/m<sup>2</sup> was used for this study. Results showed that Pacific white shrimp performances was different among two farmer groups. Sido Makmur group showed better performance compared to Lestari Gemilang with showed of ponds productivity 1337,8 kg and 1330,3 kg, respectively. FCR and SR among two groups also showed different, there were 1,88 to 2,39 and 86,95% to 63,3%, respectively. High mortality after WSSV infection was decreased pond productivity. Water quality parameters such as ammonia (0,029-0,031 ppm) and light density (<40 cm) were not suitable for shrimp culture impacted to pond productivity. WSSV infection and water quality parameters had corellation to pond performances.*

**Keywords: Pacific white shrimp, semi intensive, productivity, new ponds area, East Lampung**

### Pendahuluan

Potensi lahan untuk pengembangan budidaya tambak khususnya udang di Provinsi Lampung mencapai 61.200 ha (BI, 2015). Lampung menjadi penyumbang terbesar produksi udang vaname (*Litopenaeus vannamei*) nasional tahun 2013 yaitu sebesar 72.051 ton (KKP, 2013). Produksi tersebut sebagian besar diperoleh dari

kegiatan budidaya dengan teknologi semi intensif sampai dengan intensif yang tersebar di kabupaten-kabupaten yang berada di pesisir pantai seperti Tulang Bawang, Lampung Selatan, Tanggamus dan Pesawaran. Sedangkan di Kabupaten Lampung Timur, nilai produksi udang vaname masih tergolong rendah. Rendahnya produksi udang vaname daerah tersebut disebabkan belum masuknya teknologi budidaya udang vaname

<sup>1</sup> E-mail: [kang.luqman30@gmail.com](mailto:kang.luqman30@gmail.com)

<sup>2</sup> Jurusan Perikanan dan kelautan, Fakultas Pertanian, Universitas Lampung  
Jl. Jl.Prof.S.Brodjonegoro No.1 Gedung Meneng Bandar Lampung 35145

<sup>3</sup> Jurusan Teknik Pertanian, Fakultas Pertanian, Universitas Lampung  
Jl. Jl.Prof.S.Brodjonegoro No.1 Gedung Meneng Bandar Lampung 35145

dan sebagian besar area pertambakan yang ada merupakan tambak udang windu (*Penaeus monodon*) dengan teknologi budidaya tradisional yang dikelola pribadi dengan modal terbatas.

Di antara kecamatan yang ada di Lampung Timur dengan potensi pengembangan budidaya udang vaname adalah Kecamatan Labuhan Maringgai dan Pasir Sakti. Di Kecamatan Pasir Sakti khususnya di Desa Purworejo, budidaya udang vaname berjalan dalam kurun waktu 2-3 tahun terakhir. Teknologi budidaya perlu ditingkatkan guna menghasilkan produksi udang yang tinggi. Dengan latar belakang tambak masyarakat, teknologi yang memungkinkan untuk diterapkan adalah teknologi semi intensif. Teknologi ini dapat dilakukan oleh petambak dengan menghimpun modal dan tenaga dari anggota kelompok pembudidaya, sehingga kegiatan budidaya lebih mudah dijalankan. Terbatasnya data mengenai budidaya udang vaname di Desa Purworejo Kecamatan Pasir Sakti, menjadi dasar perlu dilakukannya penelitian mengenai performa budidaya udang vaname semi intensif di desa tersebut. Tujuan penelitian ini adalah untuk mengetahui performa budidaya udang vaname semi intensif di Desa Purworejo, Kecamatan Pasir Sakti, Kabupaten Lampung Timur. Data yang diperoleh diharapkan dapat menjadi acuan dan sumber informasi bagi masyarakat dalam menunjang keberhasilan kegiatan budidaya udang vaname di daerah tersebut dan daerah lain pada umumnya.

## Metode

Penelitian dilaksanakan selama 120 hari pada tambak percontohan udang vaname yang dikelola dengan teknologi semi intensif di Desa Purworejo pada dua kelompok tani yaitu Sido Makmur dan Lestari Gemilang. Data penelitian diperoleh dengan mengikuti semua aktifitas budidaya udang di tambak, studi literatur, observasi dan wawancara dengan petambak.

Petakan tambak pemeliharaan berjumlah 8 petak dengan luas masing-masing petak  $\pm 2100 \text{ m}^2$ . Empat petak tambak merupakan tambak Kelompok Sido Makmur (Petak B1-B4) dan empat petak tambak merupakan tambak Kelompok Lestari Gemilang (Petak K1-K4). Air pemeliharaan berasal dari saluran air yang bermuara ke laut dan telah diendapkan dalam petak tandon. Untuk pembentukan warna air dilakukan pemupukan menggunakan urea (N 46%) dengan dosis 0,5 ppm dan fermentasi dedak. Sedangkan untuk mempertahankan warna air dan pembentukan bakteri yang menguntungkan digunakan probiotik yang mengandung bakteri *Bacillus* sp., *Pseudomonas* sp., *Nitrosomonas* sp., *Aerobacter* sp., dan *Nitrobacter* sp. Setelah air pemeliharaan siap, selanjutnya dilakukan penebaran benih udang. Benih udang vaname PL-10 berasal dari panti benih PT. Biru Laut Khatulistiwa (BLK) dan ditebar dengan kepadatan 60 ekor/m<sup>2</sup>.

Pada awal masa pemeliharaan sampai dengan pengambilan contoh udang pertama, pakan diberikan berdasarkan metode *blind feeding program*. Setelah pengambilan

contoh udang pertama, pakan diberikan berdasarkan kebutuhan udang (*demand feeding program*). Pakan yang diberikan disesuaikan dengan bukaan mulut udang dengan persentase 1-10%. Pakan yang digunakan memiliki kandungan protein 28-30 %, kadar air 12 %, lemak 5% dan serat 4%. Sebagai suplemen tambahan, pakan dapat juga dicampur dengan vitamin dan probiotik.

Pengambilan contoh udang dilakukan setelah umur pemeliharaan 35 hari pada waktu pagi hari. Pengambilan contoh dilakukan menggunakan jala dengan rentang waktu 7 hari sekali. Tujuan pengambilan contoh adalah untuk menduga populasi dan untuk mengetahui perkembangan udang yang dibudidaya sebagai acuan untuk menentukan sikap saat ditemukan masalah pada udang.

Untuk mempertahankan kualitas air terutama akibat amoniak ( $\text{NH}_3$ ) dan  $\text{H}_2\text{S}$ , setiap pekan dilakukan penebaran probiotik yang mengandung bakteri *Rhodobacter* sp dan *Rhodococcus* sp dengan dosis 0,5-1 ppm. Pengamatan penyakit hanya sebatas pengamatan visual pada kondisi udang di tambak dengan melihat gejala klinis yang mungkin timbul saat pengambilan contoh atau saat melakukan pengamatan keliling petakan tambak.

Setelah berat rata-rata udang mencapai ukuran yang sudah diterima di pasar, selanjutnya dilakukan panen sebagian (parsial). Tujuan panen parsial adalah mengurangi padat tebar, mengurangi penggunaan pakan, dan hasil penjualan dapat digunakan untuk pembelian pakan guna

memenuhi kebutuhan pakan pada hari pemeliharaan yang tersisa sampai dengan tercapainya ukuran udang yang dikehendaki. Setelah ukuran yang dikehendaki tercapai, selanjutnya dilakukan panen total.

Parameter utama yang diamati pada penelitian ini adalah tingkat pertumbuhan, kelulushidupan (*survival rate-SR*) udang, biomasa dan konversi pakan (*feed conversion ratio-FCR*) yang diperoleh dari pengambilan contoh setiap 7 hari sekali. Sedangkan parameter penunjangnya adalah fisika-kimia air meliputi oksigen terlarut, pH, suhu, salinitas, kecerahan dan ammonia yang diukur setiap 7 hari sekali. Data yang diperoleh dari hasil penelitian kemudian dianalisis menggunakan uji deskriptif untuk mendapatkan gambaran yang utuh mengenai keadaan di lokasi penelitian.

## Hasil dan Pembahasan

### *Pertumbuhan*

Berat udang rerata selama masa budidaya dapat dilihat pada Tabel 1. Udang mengalami penambahan berat tubuh seiring bertambahnya umur pemeliharaan. Namun di tambak B2 tidak didapatkan data pertumbuhan karena terjadi serangan penyakit *white spot syndrome virus* (WSSV) yang menyebabkan kematian pada udang di umur pemeliharaan 22 hari. Berat udang saat pengambilan contoh pertama di semua petak sebesar 1,6-2,84 gr dengan hasil terendah di petak K4 dan hasil tertinggi di B3. Nilai pengambilan contoh tersebut berada di bawah target yang ditetapkan berdasarkan *blind feeding program* yaitu sebesar 3 gr.

Tabel 1. Berat udang rerata pada masing-masing petak tambak

Day Of Culture (Hari)	B1	B2	B3	B4	K1	K2	K3	K4
	ABW (gr)	ABW (gr)	ABW (gr)	ABW (gr)	ABW (gr)	ABW (gr)	ABW (gr)	ABW (gr)
35	2,8	-	2,84	1,92	1,78	1,73	1,78	1,6
42	2,72	-	2,45	2,65	2,54	2,63	2,31	2,3
49	3,6	-	3,4	3,0	3,25	3,5	3,25	3,3
56	4,5	-	4,8	6,2	5,0	4,7	5,0	5,6
63	6,9	-	6,3	5,5	6,6	5,92	7,3	5,83
70	7,2	-	7,6	7,7	7,8	7,3	7,9	7,8
77	9,79	-	9,3	9,4	9,4	8,73	9,3	9,1
84	11,7	-	11,6	12,3	10,4	11,1	11,1	10,4
91	12,98	-	13,88	12,72	11,79	12,8	13,88	12,7
98	15,38	-	15,64	15,68	15,6	15,43	15,11	15,3
105	17,41	-	18,91	18,18	16,94	17,41	18,2	16,3
112	20,4	-	19,6	19,23	-	19,23	18,8	18,8
121		-			-	-	-	22,7

Pada masa awal pemeliharaan, kondisi air keseluruhan petak budidaya sebelum penebaran benih berwarna bening. Hal ini menunjukkan plankton di perairan mati, padahal beberapa hari sebelum penebaran warna air tambak sudah terbentuk. Kondisi plankton yang mengalami kematian disebabkan oleh kurang maksimalnya persiapan air pemeliharaan sehingga mengakibatkan masuknya spesies kerang-kerangan *Mytilus* sp. Keberadaannya menjadi pesaing dalam konsumsi oksigen dan plankton, karena kerang-kerangan merupakan *filter feeder* yang menghisap air kemudian menyaring plankton untuk dijadikan makanan.

Pada pengambilan contoh pertumbuhan ke 2, di petak B1 dan B3 justru mengalami penurunan bobot tubuh udang (Gambar 1 dan 2), sedang di petak lain mengalami kenaikan. Penurunan bobot udang juga terjadi pada pengambilan contoh ke 5 di petak tambak B4. Kemungkinan yang menyebabkan turunnya bobot udang saat pengambilan contoh adalah adanya kesalahan saat pengambilan contoh. Pertumbuhan udang terus meningkat seiring bertambahnya umur pemeliharaan dengan rerata tingkat laju pertumbuhan harian sebesar 0,20-0,24 gr/hari (Tabel 2).

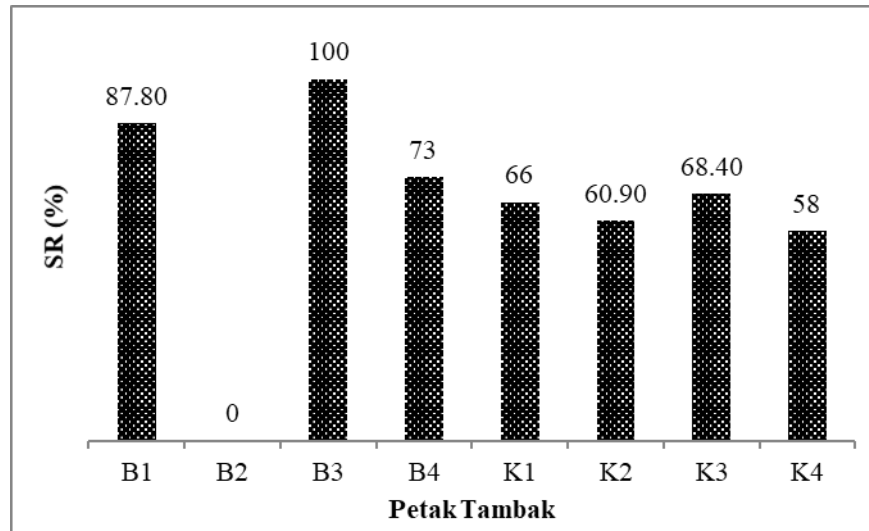
Tabel 2. Lama pemeliharaan dan berat akhir udang

Parameter	Petak Tambak						
	B1	B3	B4	K1	K2	K3	K4
Umur Pemeliharaan (hari)	117	117	113	103	108	113	121
Berat Akhir Udang (gr)	20,4	19,6	19,23	16,94	19,23	18,8	22,7
Laju Pertumbuhan Harian (gr/hari)	0,21	0,20	0,22	0,22	0,24	0,22	0,24

*Survival Rate*

Kelulushidupan udang berpengaruh terhadap nilai produksi

udang budidaya. Perbedaan *survival rate* pada masing-masing petakan tambak dapat dilihat pada Gambar 1.



Gambar 1. Kelulushidupan udang pada masing-masing petak tambak

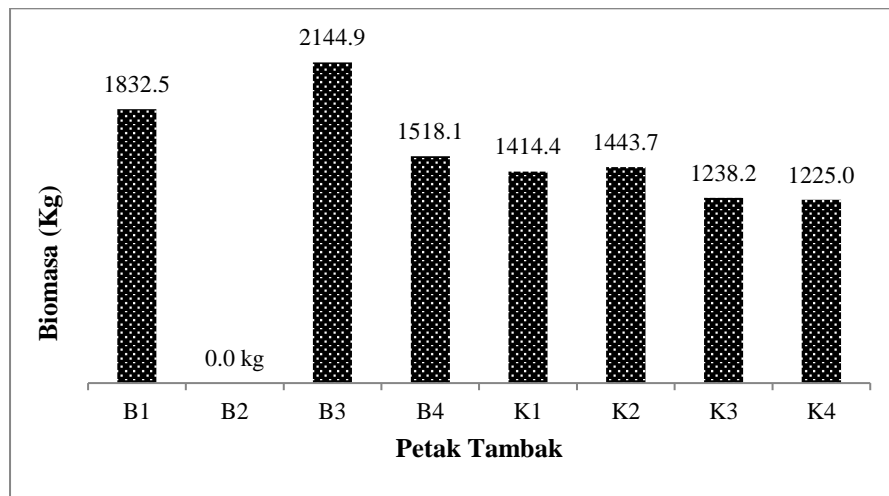
Dari Gambar 3 di atas dapat diketahui bahwa SR terendah adalah pada petak tambak B2 yaitu 0 % dan SR tertinggi adalah pada petak tambak B3 yaitu 100 %. SR rendah pada tambak B2 terjadi akibat serangan WSSV yang mengakibatkan kematian hingga 100%. Serangan jenis virus ini ke dalam tambak terjadi akibat penularan dari tambak sebelah yang sebelumnya terserang WSSV dan membuang air tambak ke saluran air.

WSSV merupakan salah satu penyakit yang menjadi penyebab utama penurunan produksi udang vaname (Hidayani *et al.*, 2015). Penanganan kasus udang vaname yang terserang WSSV belum banyak dilakukan oleh para petambak. Selama ini, penanganan udang yang terserang WSSV hanya dengan cara meningkatkan kekebalan tubuh udang dengan cara di vaksin (Rafiqie, 2014). Untuk mencegah serangan virus yang berbahaya, Subyakto *et al.* (2008),

merekomendasikan sistem budidaya udang semi intensif dengan sirkulasi tertutup menggunakan probiotik agar kualitas lingkungan terjaga dan berkelanjutan.

*Biomassa*

Biomasa merupakan total berat udang atau total produksi udang dalam satu siklus masa budidaya. Biomasa diperoleh dari menjumlahkan hasil panen parsial dan total. Perbedaan biomasa pada masing-masing petakan tambak dapat dilihat pada Gambar 2. Biomasa terendah adalah pada petak tambak B2 yaitu 0 Kg dan biomasa tertinggi adalah pada petak tambak B3 yaitu 2144,9 Kg. Tinggi rendahnya biomasa tergantung dari nilai berat udang rata-rata saat panen dan tingkat kelulus hidupan udang. Semakin tinggi biomasa maka akan semakin baik karena akan berdampak pada pendapatan petambak.

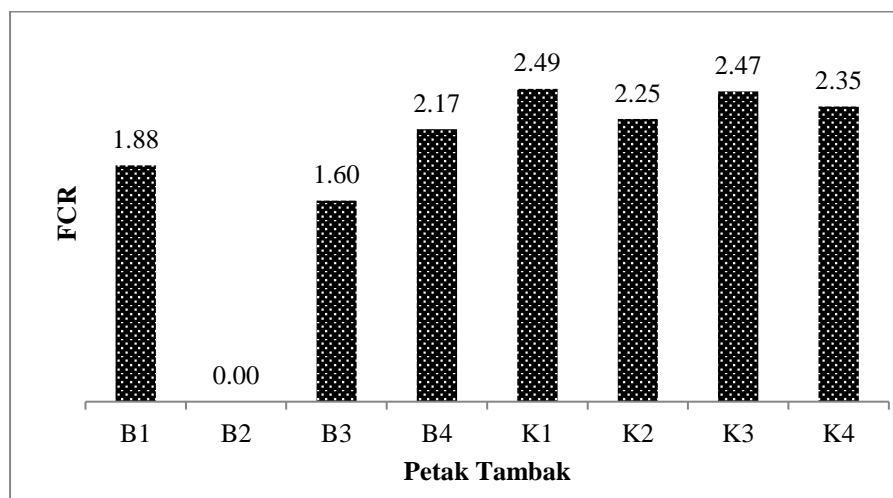


Gambar 2. Biomassa pada masing-masing petak tambak

#### Konversi Pakan

Perbedaan konversi pakan pada masing-masing petakan tambak dapat dilihat pada Gambar 3. Petak tambak B2 mengalami kematian 100 % sehingga tidak didapatkan data FCR. Dari gambar diatas dapat diketahui bahwa FCR terendah adalah pada petak tambak B3 yaitu 1,6 dan FCR tertinggi adalah pada petak tambak K1 yaitu 2,49. Artinya, butuh 1,6 – 2,49 kg pakan untuk menghasilkan 1 kg daging udang. Nilai FCR pada

penelitian ini diatas angka maksimal yang disebutkan Supono dan Wardiyanto (2008) yaitu 1,4. FCR yang terlalu tinggi mengindikasikan terjadi kelebihan jumlah pemberian pakan (*over feeding*). *Over feeding* tidak selalu menyebabkan pertumbuhan udang tinggi namun tetap berdampak pada tingginya beban limbah akibat sisa pakan dan kotoran udang.



Gambar 3. FCR pada masing-masing petak tambak



### Kualitas Air

Kualitas air selama pemeliharaan pada masing-masing petakan tambak dapat dilihat pada Tabel 3. Tabel di atas menunjukkan bahwa beberapa parameter kualitas air ada yang berada pada kisaran optimal untuk pertumbuhan dan ada yang tidak ideal untuk kehidupan udang. Kualitas air pada media budidaya yang diukur seperti oksigen terlarut (5,0-5,3 mg/l), salinitas (13,2-22,8 ppt) dan suhu (29,9-30,1 °C) berada pada kondisi normal, namun kecerahan (< 40 cm), pH (< 7), dan amonia (0,029-0,031 ppm) berada pada kondisi yang kurang ideal. Fluktuasi beberapa parameter kualitas pada media budidaya diakibatkan oleh kondisi cuaca, limbah organik dalam tambak dan belum stabilnya tanah konstruksi tambak. Perbaikan kualitas air akibat limbah organik dapat melibatkan bakteri menguntungkan yang ada dalam tambak atau penambahan dari luar. Herdianti et al., (2015) menyebutkan bahwa penambahan konsorsium bakteri menguntungkan seperti *Nitrosomonas* sp., *Nitrobacter* sp., *Bacillus* sp., dan *Lactobacillus plantarum* mampu menurunkan kadar ammonia-N sampai 96 % serta menekan populasi bakteri merugikan seperti *Vibrio* sp.

### Kesimpulan dan Saran

Dari data yang diperoleh dapat disimpulkan bahwa performa budidaya udang vaname semi intensif di tambak percontohan kurang memuaskan dilihat dari munculnya serangan *white spot syndrome virus* (WSSV) yang menyebabkan kematian hingga 100% dan nilai FCR yang tinggi. Performa terbaik di

petak B3 dilihat dari nilai FCR, SR dan biomasa yang lebih tinggi dibandingkan petakan lain. Performa budidaya udang vaname lebih baik pada Kelompok Petambak Sido Makmur dibandingkan Kelompok Petambak Lestari Gemilang dilihat dari produktivitasnya.

### Daftar Pustaka

- Bank Indonesia. 2015. *Kajian Ekonomi dan Keuangan Regional Provinsi Lampung Triwulan II Tahun 2015*. Kantor Perwakilan Bank Indonesia Provinsi Lampung.
- Hidayani, A.A., Asmi C.M., Bunga R. T., dan Achmad, F.F. 2015. Deteksi Distribusi White Spot Syndrome Virus pada Berbagai Organ Udang Vaname (*Litopenaeus vannamei*). *Jurnal Ilmu Kelautan dan Perikanan Torani Vol.25 (1) April 2015: 1-6*.
- Herdianti, L., Soewardi, K., Hariyadi, S. 2015. Efektivitas Penggunaan Bakteri Untuk Perbaikan Kualitas Air Media Budi Daya Udang Vaname (*Litopenaeus vannamei*) Super Intensif. *Jurnal Ilmu Pertanian Indonesia (JIPI), Desember 2015 Vol. 20 (3): 265-271*.
- KKP. 2013. *Statistik Volume Produksi Udang 2009-2013*. Direktorat Jenderal Perikanan Budidaya. Kementerian Kelautan dan Perikanan.
- Rafiqie, M. 2014. Penyakit Udang Vaname (*Litopenaeus Vannamei*) di Tambak PT Tanjung Bejo, Pajajaran Kabupaten Probolinggo. *Samakia: Jurnal Ilmu Perikanan Volume 5, No. 1, Februari 2014 ISSN : 2086-386 1*.

Subyakto, S., Dede, S., Afandi, M., dan Sofiati. 2008. Budidaya Udang Vanamei (*Litopenaeus vannamei*) Semi intensif dengan Metode Sirkulasi Tertutup untuk Menghindari Serangan Virus. *Berkala Ilmiah Perikanan Vol. 3 No. 1, April 2008*.

Supono dan Wadiyanto. 2008. *Evaluasi Budidaya Udang Putih (Litopenaeus vannamei) dengan Meningkatkan Kepadatan Tebar di Tambak Intensif*. Seminar Hasil Penelitian & Pengabdian kepada Masyarakat Universitas Lampung. Hal 237-242.