

Volume 1, Nomor 2, November 2018

ISSN : 2579-5902

Economic Education and Entrepreneurship Journal



Diterbitkan:

Program Studi Pendidikan Ekonomi
Fakultas Keguruan dan Ilmu Pendidikan
Universitas Lampung

E3J	Vol. 1	No. 2	Hal. 71 – 123	Bandar Lampung November 2018	ISSN : 2579-5902
------------	---------------	--------------	--------------------------	---	-----------------------------

Economic Education and Entrepreneurship Journal

Volume 1, Nomor 2, November 2018 .

ISSN : 2579-5902

Economic Education and Entrepreneurship Journal adalah wadah informasi bidang pendidikan, ekonomi, akuntansi dan kewirausahaan berupa hasil penelitian, hasil studi kepustakaan, maupun tulisan ilmiah terkait. Terbit pertama kali pada tahun 2018 dengan frekuensi terbit dua kali setahun pada bulan Mei dan November.

Pembina

Dekan Fakultas Keguruan dan Ilmu Pendidikan
Universitas Lampung

Penasehat

Wakil Dekan Bidang Akademik dan Kerjasama
Wakil Dekan Bidang Umum dan Keuangan
Wakil Dekan Bidang Kemahasiswaan dan Alumni
Ketua Jurusan Pendidikan IPS

Penanggung Jawab

Ketua Program Studi Pendidikan Ekonomi

Pimpinan Redaksi

Albet Maydiantoro, S.Pd., M.Pd

Wakil Pimpinan Redaksi

Rahmah Dianti Putri, S.E., M.Pd

Redaksi Pelaksana

Widya Hestiningtyas, S.Pd., M.Pd
Fanni Rahmawati, S.Pd., M.Pd
Suroto, S.Pd., M.Pd
Rahmawati, S.Pd., M.Pd

Staf Redaksi

Hadi Novian Salis
Ajitama Syahputra

Alamat Redaksi :

Gedung E
Fakultas Keguruan dan Ilmu Pendidikan Universitas Lampung
Jl. Soemantri Brojonegoro No. 1 Bandar Lampung 35145
Telp. 0721 704624/HP. 0852 6982 7071

Laman: <http://www.ekonomi.fkip.unila.ac.id>

E-mail : e3jurnal@gmail.com

Economic Education and Entrepreneurship Journal

Volume 1, Nomor 2, November 2018

ISSN : 2579-5902

DAFTAR ISI

Pengaruh Biaya Pendidikan Terhadap Keputusan Siswa Memilih Sekolah (Bhakti Persada, Pujiati, Nurdin).....	71 – 80
Model Pembelajaran Jigsaw II dalam Meningkatkan Aktivitas Belajar (Rahmah Dianti Putri)	81 – 91
Pengaruh Atribut Produk, Harga, <i>Word of Mouth Communication</i> terhadap Keputusan Pembelian Produk <i>Smartphone</i> (Muhammad Ihsan, Yon Rizal, Albet Maydiantoro).....	92 – 99
Studi Penelusuran (<i>Tracer Study</i>) Alumni Program Studi Pendidikan Ekonomi Fakultas Keguruan Dan Ilmu Pendidikan Universitas Lampung (Albet Maydiantoro).....	100 – 109
Pengaruh Motivasi, Status Sosial dan Lingkungan terhadap Minat Perguruan Tinggi Melalui prestasi (Orida Novannisa, Tedi Rusman, Albet Maydiantoro)	110 – 123

**STUDI PENELUSURAN (*TRACER STUDY*) ALUMNI PROGRAM STUDI
PENDIDIKAN EKONOMI FAKULTAS KEGURUAN DAN ILMU PENDIDIKAN
UNIVERSITAS LAMPUNG**

Oleh:

Albet Maydiantoro
Dosen Program Studi Pendidikan Ekonomi FKIP Universitas Lampung
albet.maydiantoro@fkip.unila.ac.id

ABSTRAK

Penelitian ini bertujuan untuk melakukan identifikasi dan kajian profil lulusan Program Studi Pendidikan Ekonomi FKIP Universitas Lampung tahun 2018. Profil lulusan yang meliputi nilai IPK, daya serap lulusan di dunia kerja, waktu tunggu mendapatkan pekerjaan jenis pekerjaan alumni, informasi mendapatkan pekerjaan, besaran penghasilan lulusan saat mendapatkan pekerjaan pertama. Penelitian ini menggunakan jenis penelitian deskriptif kuantitatif dengan metode *cross sectional*. Populasi pada penelitian ini adalah alumni Prodi Pendidikan Ekonomi lulusan tahun 2016 yang berjumlah 99 alumni. Pengambilan sampel menggunakan teknik *total sampling* dan diperoleh sampel 98 alumni. Teknik pengumpulan menggunakan metode angket dan wawancara. Hasil penelitian menunjukkan bahwa secara rata-rata memiliki Indeks Prestasi Kumulatif (IPK) dengan rincian IPK untuk jenis kelamin pria (3.49) sedangkan jenis kelamin wanita (3.51), Sebanyak 76% Alumni sudah terserap bekerja dan 24% alumni tidak bekerja, sedang mencari pekerjaan dan Melanjutkan Studi, Waktu tunggu mendapat pekerjaan pertama yaitu dalam waktu > 6 bulan sebelum wisuda sebanyak 1,02%, 3 sampai 6 bulan sebelum wisuda sebanyak 3,06%, < 3 bulan sebelum wisuda sebanyak 36,73%, < 3 bulan setelah wisuda sebanyak 32,65%, 3 sampai 6 bulan setelah wisuda sebanyak 15,31% dan > 6 bulan setelah wisuda sebanyak 11,22%, dari yang sudah bekerja dapat dijabarkan kembali berdasarkan karakteristik jenis perusahaan tempat bekerja yaitu 39% alumni bekerja di Instansi Pemerintah atau BUMN, 4% alumni bekerja di Organisasi non-profit/ Lembaga Swadaya Masyarakat, 55% alumni bekerja di Perusahaan Swasta dan 2% berwirausaha, Jalur mendapatkan pekerjaan alumninyaitu sebanyak 31 orang atau 31,63% melalui internet/iklan online/milis, 19 orang atau 19,39% melalui relasi (misalnya dosen, orang tua, saudara, teman dll), 18 orang atau 18,37% melalui iklan di koran/ majalah dan brosur, 18 orang atau 18,37% melamar ke perusahaan/instansi tanpa mengetahui lowongan yang ada, 5 orang atau 5,1 % pergi ke bursa/ pameran kerja, 4 orang atau 4,08% membangun jejaring (*network*) sejak masih kuliah, dan 1 orang atau 1,02% memperoleh informasi dari pusat/kantor pengembangan karier fakultas / universitas. Sebagian besar alumni bekerja pada jasa pendidikan sebanyak 50 orang atau 49% disusul pada bidang jasa keuangan dan asuransi sebanyak 12 orang atau 12,24% dan sisanya tersebar pada bidang pekerjaan lain. Penghasilan alumni per bulan dari pekerjaan berada pada kisaran < Rp2.500.000 sebanyak 62 orang atau 63,26 %. Sedangkan pendapatan Rp2.500.000–Rp5.000.000 sebanyak 25 orang atau 25,51%, dan pendapatan Rp. 5.000.000 – Rp. 7.500.000 sebanyak 3 orang atau 3,06%.

Kata Kunci: Alumni, Tracer Study, Universitas Lampung

**THE TRACER STUDY OF THE ECONOMICS EDUCATION STUDY PROGRAM
FACULTY OF TEACHER TRAINING AND EDUCATION
UNIVERSITY OF LAMPUNG**

AlbetMaydiantoro

*Lecturer in the Economics Education Study Program FKIP University of Lampung
albet.maydiantoro@fkip.unila.ac.id*

ABSTRACT

This study was aimed at identifying the profiles of the Economics Education Study Program graduates, which was conducted in 2018. The graduates' profiles include GPA, graduates' graduate employment rate, alumni outcomes, types of jobs, information on getting a job, and the amount of income. This study was quantitative-descriptive in nature, which adopted a cross sectional method. The population of this study was the alumni of 2016 Economics Education Study Program graduates with a total of 99 alumni. The sample was taken using total sampling technique with a total sample of 98 alumni. The data were collected through questionnaire and interview methods. The results showed that on average they have a Grade Point Average (GPA) of 3.49 (male) and 3.51 (female). In addition, 76% of them have been employed and 24% of them are unemployed, looking for work, and continuing their studies. Looking at the alumni outcomes, their waiting period of getting their first job was 1.02% (>6 months before graduation), 3.06% (3 to 6 months before graduation), 36.73% (<3 months before graduation), 32.65% (<3 months after graduation), 15.31% (3 to 6 months after graduation), and 11.22% (> 6 months after graduation). It can be broken down into more specific characteristics based on the types of company they work. 39% of the alumni work in Government Institution or state-owned enterprises, 4% work in non-profit organizations/non-governmental organizations, 55% work in private companies and 2% are entrepreneurs. The sources where the alumni got the job vacancies or information from include internet/online advertising/ mailing lists (31.63%), personal relations e.g. lecturers, parents, siblings, friends etc. (19.39%), advertisements in newspapers/magazines and brochures (18.37%), walk-in application to companies/institutions without knowing if the vacancies were available or not (18.37%), job fair (5.1%), personal network since they were in college (4.08%), and the center/office of the faculty/university career development (1.02%). Most alumni work in the fields of education services (49%), followed by financial and insurance services (12.24%), and the rest work as other occupations. Viewed from the alumni income per month, 63.26% of them have an income of <IDR 2,500,000, 25.51% of them fall into the category of IDR 2,500,000 - IDR 5,000,000, and 3.06% of them fall into the category of IDR 5,000,000 - IDR. 7,500,000.

Keywords: *Alumni, Tracer Study, University of Lampung*

PENDAHULUAN

Badan akreditasi Nasional Perguruan Tinggi mengartikan perguruan tinggi sebagai institusi yang didedikasikan untuk : 1). Menguasai, memanfaatkan, mendiseminasikan, mentransformasikan dan mengembangkan ilmu pengetahuan, teknologi, dan seni (Ipteks), 2). Mempelajari, mengklarifikasikan dan melestarikan budaya, serta 3). Meningkatkan mutu kehidupan masyarakat. Perguruan tinggi sebagai penyelenggara pendidikan tinggi mempunyai peran sangat penting dalam mencerdaskan bangsa (Kemenristekdikti, 2017), khususnya diharapkan dapat menghasilkan lulusan berkualitas yang siap kerja maupun siap menciptakan lapangan kerja di masyarakat. Perguruan tinggi diharapkan menghasilkan para lulusan yang berkualitas sehingga mampu berkarya dengan baik dalam dunia praktis (Suharti dan Laksono, 2012). Masalah tertinggi pada setiap sistem pendidikan yakni kurangnya evaluasi secara efektif, sehingga diperlukan evaluasi bagi setiap perguruan tinggi seperti yang dijelaskan dalam PP RI No 57 Tahun 1998 Tentang Pendidikan Tinggi. Perguruan tinggi sebagian besar hanya berfokus pada jumlah lulusan, namun kurang memperhatikan kualitas lulusan untuk berkompetisi di dunia kerja. Jumlah lulusan perguruan tinggi di Indonesia sangat banyak setiap tahunnya, namun, banyak perguruan tinggi di Indonesia yang tidak memiliki rekam studi jejak lulusan atau alumninya. Kondisi ini mengakibatkan tidak adanya umpan balik dari lulusan perguruan tinggi untuk upaya perbaikan dan peningkatan kualitas program pendidikan bagi almamaternya (ITB *Career Center*, 2017).

Berdasarkan hal tersebut maka perguruan tinggi membutuhkan kegiatan *tracer study* agar memiliki rekam studi jejak lulusan. *Tracer study* menyediakan informasi berharga mengenai hubungan antara pendidikan tinggi dan dunia kerja profesional, menilai relevansi pendidikan tinggi, informasi bagi pemangku kepentingan (*stakeholder*) dan saat ini *tracer study* sudah dijadikan sebagai salah satu syarat kelengkapan akreditasi di Indonesia oleh BAN-PT. Kegiatan untuk merekam data alumni ini sangat penting dikarenakan akan memberikan informasi lulusan dan melihat korelasi lulusan dan kurikulum yang ada. Program Studi pendidikan ekonomi FKIP Universitas Lampung belum melakukan pencatatan data alumni dengan baik, sehingga salah satu cara untuk menggali informasi terhadap alumni yakni dengan melaksanakan *tracer study*. Berdasarkan beberapa pernyataan mengenai pentingnya dilakukan *tracer study* alumni di atas. Peneliti tertarik untuk melakukan penelitian *tracer study* pada Alumni Program Studi Pendidikan Ekonomi FKIP Universitas Lampung Lulusan tahun 2016.

METODE PENELITIAN

Jenis penelitian ini adalah penelitian deskriptif kuantitatif dengan pendekatan *cross sectional*. Penelitian ini dilakukan pada bulan Mei sampai dengan juni tahun 2018 di Program Studi Pendidikan Ekonomi FKIP Universitas Lampung. Populasi penelitian ini adalah seluruh alumni Program Studi Pendidikan Ekonomi FKIP Universitas Lampung lulusan tahun 2016 dengan dasar surat edaran Direktur Jendral Pembelajaran dan Kemahasiswaan Nomor: 313/B/SE/2016 yaitu semua lulusan yang menjadi anggota kohort lulusan (2) dua tahun sebelumnya sehingga, pada tahun 2018 ini akan di telusuri yaitu semua alumni S1 lulusan tahun 2016 dengan jumlah 124 Alumni. Jumlah sampel yang akhirnya didapatkan oleh peneliti sebanyak 106 responden.

HASIL DAN PEMBAHASAN

Indeks Prestasi Kumulatif (IPK)

Berdasarkan hasil penelitian dapat dilihat bahwa dari 98 responden yang mengisi kuisioner *Tracer Study*, hasilnya bahwa alumni rata rata mendapatkan IPK 3,51 dengan nilai standar deviasi 0,14. Nilai IPK terbesar adalah 3.77 sedangkan nilai IPK terkecil adalah 3.01. Sementara, jika dilihat dari nilai tengah (median) maka nilai IPK alumni berada di titik 3.52. Nilai IPK ini memberikan sedikit gambaran pencapaian nilai akademik alumni Prodi Pendidikan Ekonomi Universitas Lampung lulusan Tahun 2016.

Tabel 1. Indeks Prestasi Kumulatif (IPK)

N	Min	Max	Median	Mean	Varian	SD
98	2,4	3,9	3,5	3,5	0,1	0,2

Status Alumni

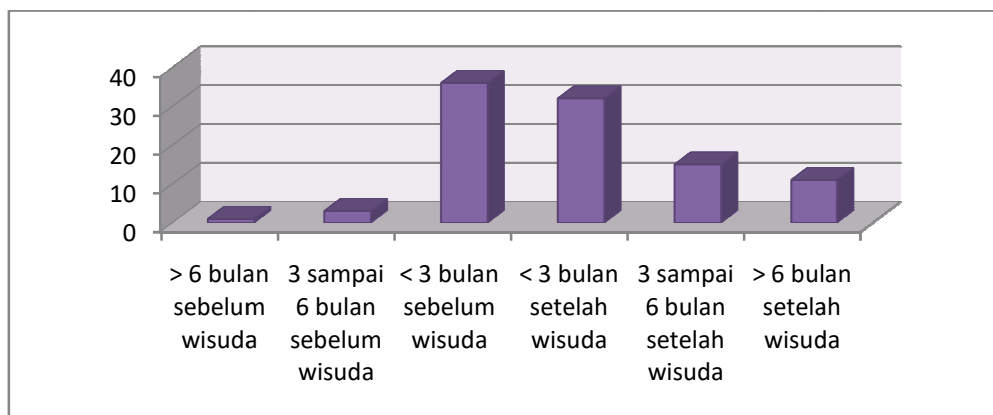
Sebanyak 98 responden Prodi Pendidikan Ekonomi FKIP yang mengisi kuisioner, diketahui bahwa alumni Prodi Pendidikan Ekonomi FKIP yang sudah bekerja sebanyak 74 orang atau 76% sedangkan yang sebanyak 24 orang atau 24% yang tidak bekerja, alumni lebih memilih melanjutkan sekolah ke jenjang yang lebih tinggi sudah berumah tangga atau sedang proses mencari pekerjaan. Hampir seluruh alumni Prodi Pendidikan Ekonomi FKIP memilih bekerja sesuai dengan minat pekerjaan yang mereka inginkan namun ada juga alumni yang memilih berwirausaha berikut gambar yang memberikan informasi tentang status alumni pendidikan ekonomi.



Gambar 1. Status Alumni

Periode Mulai Mencari dan Memperoleh Pekerjaan

Alumni Prodi Pendidikan Ekonomi FKIP dalam memperoleh pekerjaan pertama baik sebelum atau setelah lulus dari perkuliahan, dapat diketahui bahwa dari sebanyak 98 alumni yang memperoleh pekerjaan pertama dalam waktu > 6 bulan sebelum wisuda sebanyak 1 orang atau 1,02%, 3 sampai 6 bulan sebelum wisuda sebanyak 3 orang atau 3,06, < 3 bulan sebelum wisuda sebanyak 36 orang atau 36,73, < 3 bulan setelah wisuda sebanyak 32 orang atau 32,65, 3 sampai 6 bulan setelah wisuda sebanyak 15 orang atau 15,31 dan > 6 bulan setelah wisuda sebanyak 11 orang atau 11,22, hal ini dapat dilihat pada gambar 3 dibawah ini.

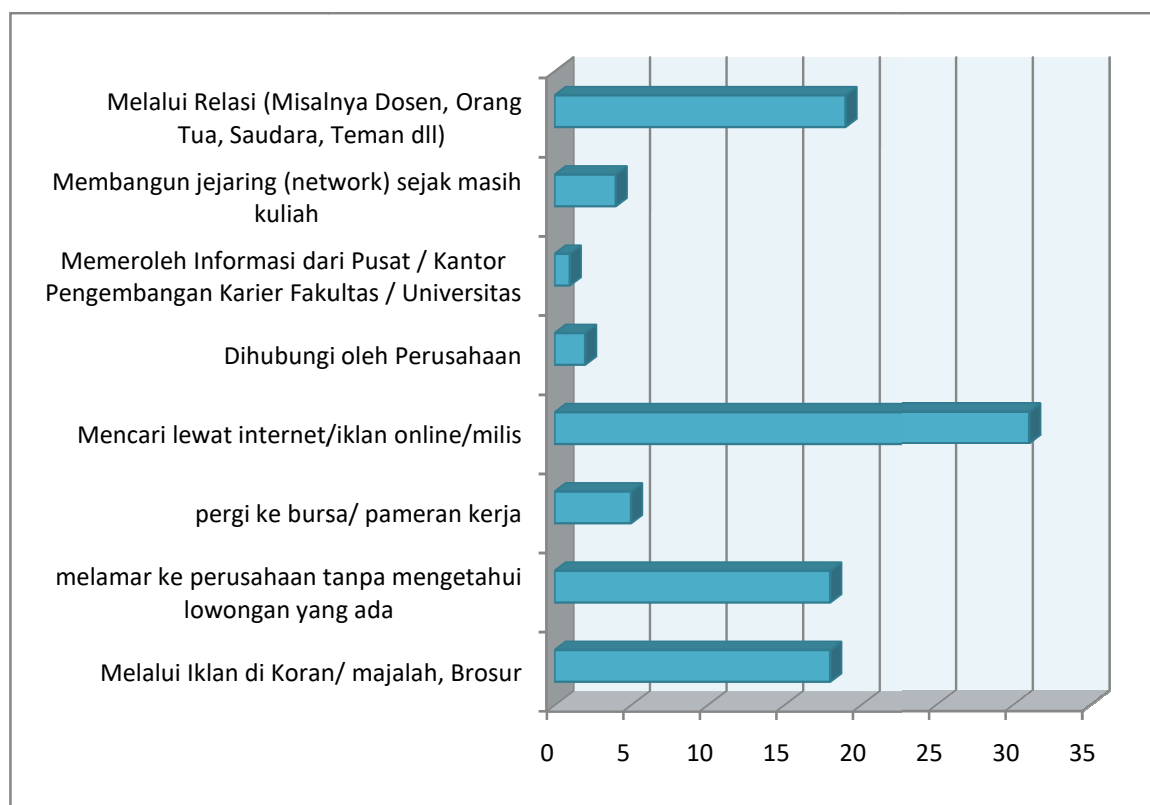


Gambar 2. Periode Memperoleh Pekerjaan Pertama

Jalur Mendapatkan Pekerjaan Pertama

Alumni Prodi Pendidikan Ekonomi Universitas Lampung lulusan tahun 2016 dalam mencari pekerjaan yaitu sebanyak 31 orang atau 31,63% melalui internet/iklan online/milis, 19 orang atau 19,39% melalui relasi (misalnya dosen, orang tua, saudara, teman dll), 18 orang atau 18,37% melalui iklan di koran/ majalah dan brosur, 18 orang atau 18,37% melamar ke perusahaan/instansi tanpa mengetahui lowongan yang ada, 5 orang atau 5,1 % pergi ke bursa/

pameran kerja, 4 orang atau 4,08% membangun jejaring (*network*) sejak masih kuliah, dan 1 orang atau 1,02% memperoleh informasi dari pusat/kantor pengembangan karier fakultas / universitas. Tingginya jumlah alumni mencari kerja melalui internet/iklan online, hal ini sangat dipengaruhi oleh perkembangan teknologi yang sangat pesat serta didukung dengan kemudahan dalam mengakses informasi lowongan kerja melalui media online. Berikut gambar jalur alumni dalam mendapatkan pekerjaan pertamanya.

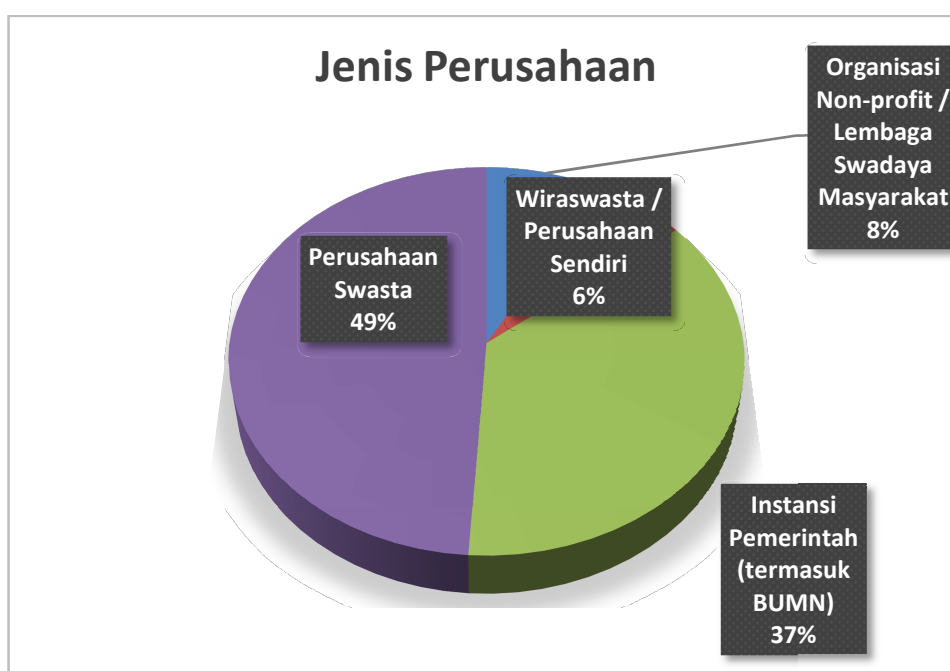


Gambar 4. Jalur Mendapatkan Pekerjaan Pertama

Jenis Perusahaan/Instansi Tempat Alumni Bekerja

Berdasarkan data penelusuran tracer study alumni Pendidikan Ekonomi FKIP Universitas Lampung lulusan tahun 2016, penelitian *tracer study* membagi jenis perusahaan menjadi 4 kategori sesuai dengan kuesioner yang tertera pada Direktorat Jendral Pembelajaran dan Kemahasiswaan Kemenristekdikti (2018), kategori tersebut terdiri dari Instansi Pemerintahan (BUMN) yang memiliki tujuan untuk melayani masyarakat dan negara melalui pelayanan publik. Selanjutnya Organisasi Non Profit/Lemba Swadaya Masyarakat, bertujuan sebagai perpanjangan tangan yang bersedia menampung keluhan kesah dan aspirasi masyarakat kepada pemerintah guna menciptakan keadilan bagi masyarakat luas. Wiraswasta/Perusahaan Sendiri bertujuan untuk menciptakan lapangan kerja dan mengurangi angka pengangguran.

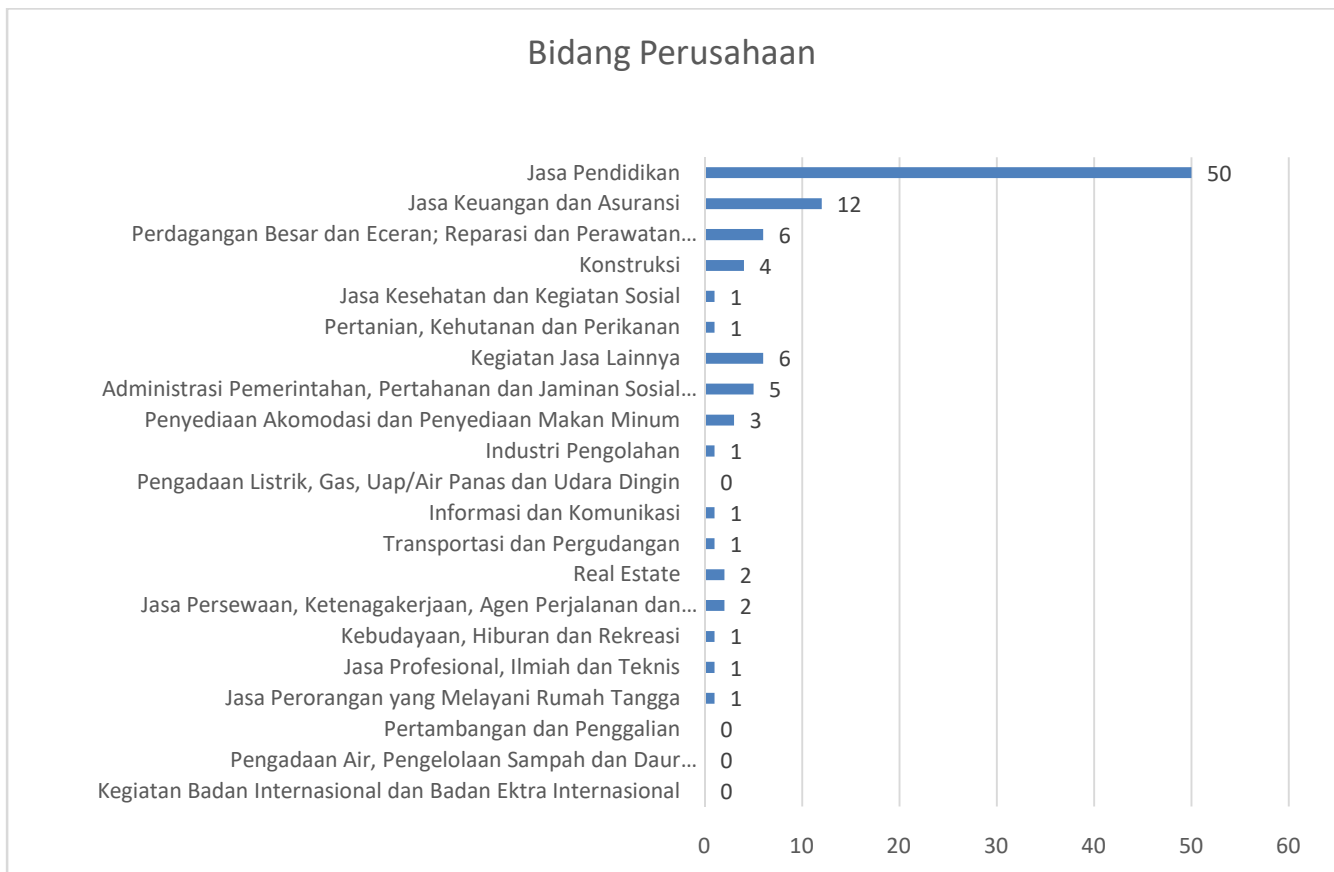
dan Perusahaan Swasta. Gambar 4. menunjukkan jenis perusahaan yang menjadi tempat alumni bekerja, sebagian besar alumni bekerja di perusahaan swasta yaitu sebesar 49%, disusul dengan instansi pemerintah (BUMN) sebesar 37% selain itu alumni lebih memilih untuk Organisasi Non Profit/Lembaga Swadaya Masyarakat sebesar 8%. Sedangkan yang terendah adalah berwirausaha sebesar 6%. Pekerjaan yang didapatkan alumni sebagian ada yang sudah sesuai dengan kompetensi, namun ada juga yang seadanya, Hal tersebut terjadi karena daya saing yang tinggi bagi para lulusan baru atau *fresh graduate*, sehingga pada tahap selanjutnya akan sulit untuk berkembang (Budi dan Sesotya dalam Handayani, Asyfiradayati, 2017).



Gambar 4. Jenis Perusahaan/Instansi Tempat Bekerja

Bidang Pekerjaan Tempat Alumni Bekerja

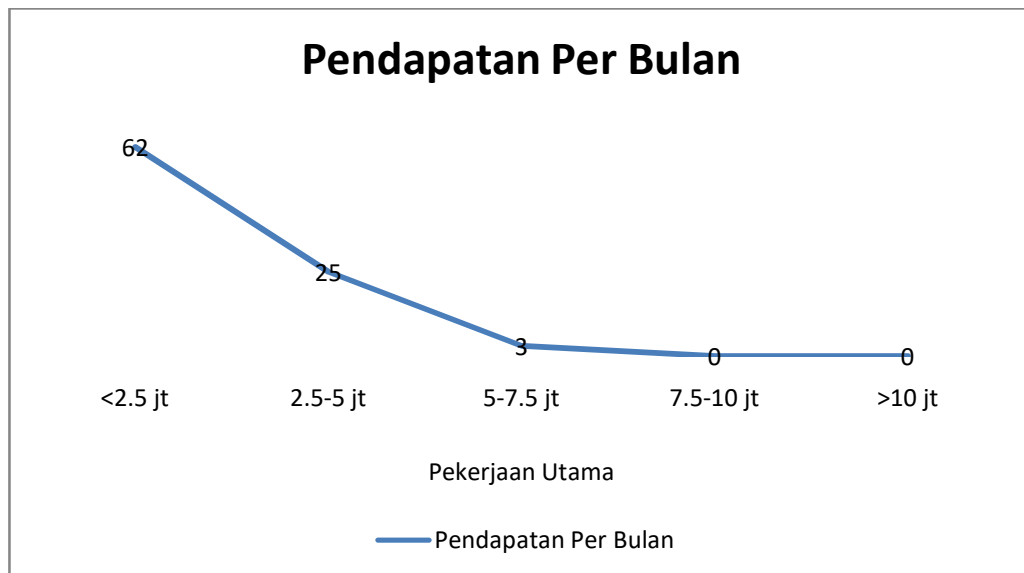
Berdasarkan hasil penelusuran, ternyata tidak semua alumni atau lulusan bekerja sesuai bidang yang di tekuni ketika di bangku perkuliahan. Hal ini dilatarbelakangi beragamnya bidang usaha pekerjaan yang membuat lulusan memiliki banyak pilihan. Berdasarkan data penelusuran alumni Prodi Pendidikan Ekonomi FKIP Universitas Lampung lulusan tahun 2016, sebagian besar alumni bekerja pada jasa pendidikan sebanyak 50 orang atau 49%, disusul pada bidang jasa keuangan dan asuransi sebanyak 12 orang atau 12,24%, terlihat pada grafik dibawah ini.



Gambar 5. Bidang Pekerjaan Alumni

Penghasilan Alumni

Alumni Universitas Lampung yang sudah bekerja, berwirausaha ataupun bekerja sambil berwirausaha masing masing memiliki penghasilan yang berbeda. Beberapa responden menyatakan bahwa bekerja di Perusahaan/Instansi lebih besar penghasilannya dan juga terdapat beberapa responden yang menyatakan bahwa berwirausaha dapat menjamin karena penghasilannya lebih dari bekerja di perusahaan/instansi. Berdasarkan gambar di bawah dapat diketahui penghasilan alumni per bulan dari bekerja atau berwirausaha alumni Prodi Pendidikan Ekonomi FKIP Universitas Lampung lulusan tahun 2016 berada pada kisaran < Rp2.500.000 sebanyak 62 orang atau 63,26 %. Sedangkan pendapatan Rp2.500.000–Rp5.000.000 sebanyak 25 orang atau 25,51%, dan pendapatan Rp. 5.000.000 – Rp. 7.500.000 sebanyak 3 orang atau 3,06%. Hasil tersebut didapatkan dari alumni yang bekerja dan berwirausaha.



Gambar 6. Penghasilan Alumni

SIMPULAN

Penelusuran Alumni (*Tracer Study*) Program Studi Pendidikan Ekonomi Fakultas Keguruan dan Ilmu Pendidikan (FKIP) Univeritas Lampung tahun 2018 menitikberatkan pada target responden alumni lulusan tahun 2016. Dari beberapa data dan analisa statistik diperoleh kesimpulan terkait karakteristik profil responden/ alumni, situasi alumni dan kondisi pekerjaan alumni saat ini.

1. Berdasarkan karakteristik jumlah responden/alumni Program Studi Pendidikan Ekonomi FKIP Unila, jumlah data yang terkumpul adalah sebesar 98 orang alumni.
2. Alumni Program Studi Ekonomi FKIP lulusan tahun 2016 secara rata-rata memiliki Indeks Prestasi Kumulatif (IPK) dengan rincian IPK untuk jenis kelamin pria (3.49) Pria sedangkan jenis kelamin wanita (3.51). Selisih poin 0.02 lebih tinggi IPK wanita dibanding IPK pria.
3. Berdasarkan situasi dan kondisi pekerjaan saat ini alumni Program Studi Pendidikan Ekonomi FKIP Unila lulusan tahun 2016 tercermin bahwa 76% Alumni FKIP yang sudah bekerja dan 24% Alumni Program Studi Pendidikan Ekonomi FKIP yang tidak bekerja. Dari 76% Alumni Program Studi Pendidikan Ekonomi FKIP yang sudah bekerja dapat dijabarkan kembali berdasarkan karakteristik jenis perusahaan tempat bekerja yaitu 37% alumni bekerja di Instansi Pemerintah atau BUMN, 8% alumni bekerja di Organisasi non-profit/ Lembaga Swadaya Masyarakat, 49% alumni bekerja di Perusahaan Swasta dan 6% berwirausaha. Sedangkan dari 24% alumni yang tidak berkerja dapat tercermin juga bahwa 6 % alumni melanjutkan studi ke jenjang yang lebih tinggi, 3% alumni memilih untuk menikah, dan 15% masih sedang mencari pekerjaan.

4. Waktu tunggu untuk mendapatkan pekerjaan pertama yaitu dalam waktu > 6 bulan sebelum wisuda sebanyak 1 orang atau 1,02%, 3 sampai 6 bulan sebelum wisuda sebanyak 3 orang atau 3,06, < 3 bulan sebelum wisuda sebanyak 36 orang atau 36,73, < 3 bulan setelah wisuda sebanyak 32 orang atau 32,65, 3 sampai 6 bulan setelah wisuda sebanyak 15 orang atau 15,31 dan > 6 bulan setelah wisuda sebanyak 11 orang atau 11,22.
5. Jalur mendapatkan pekerjaan alumninyaitu sebanyak 31 orang atau 31,63% melalui internet/iklan online/milis, 19 orang atau 19,39% melalui relasi (misalnya dosen, orang tua, saudara, teman dll), 18 orang atau 18,37% melalui iklan di koran/ majalah dan brosur, 18 orang atau 18,37% melamar ke perusahaan/instansi tanpa mengetahui lowongan yang ada, 5 orang atau 5,1 % pergi ke bursa/ pameran kerja, 4 orang atau 4,08% membangun jejaring (*network*) sejak masih kuliah, dan 1 orang atau 1,02% memperoleh informasi dari pusat/kantor pengembangan karier fakultas / universitas.
6. Sebagian besar alumni bekerja pada jasa pendidikan sebanyak 50 orang atau 49% disusul pada bidang jasa keuangan dan asuransi sebanyak 12 orang atau 12,24% dan sisanya tersebar pada bidang pekerjaan lain.
7. Penghasilan alumni per bulan dari pekerjaan berada pada kisaran < Rp2.500.000 sebanyak 62 orang atau 63,26 %. Sedangkan pendapatan Rp2.500.000– Rp5.000.000 sebanyak 25 orang atau 25,51%, dan pendapatan Rp. 5.000.000 – Rp. 7.500.000 sebanyak 3 orang atau 3,06%.

DAFTAR PUSTAKA

- Handayani F, Asyfiradayati R.2017.*Studi Penelusuran (Tracer Study) Alumni Program Studi Kesehatan Masyarakat Fakultas Ilmu Kesehatan . Prosiding - Semnas & Call For Papers: Universitas Muhammadiyah Surakarta*
- ITB Career Center. 2017. *Report Tracer Study angkatan 2014*. Bandung: Institut Teknologi Bandung.<https://karir.itb.ac.id/tracerstudy/id/report/index>
- Kemenristekdikti. 2017. *Panduan Hibah Pusat Karir/ Tracer Study*. Jakarta: Direktorat Jendral Pembelajaran dan Kemahasiswaan Kemenristekdikti
- Peraturan Pemerintah Republik Indonesia Nomor 57 Tahun 1998 Tentang Pendidikan Tinggi.
- Suharti, L & Laksono, Purbo F. (2012). *Studi Penelusuran (Tracer Study) Terhadap Alumni Program Studi Manajemen Fakultas Ekonomika dan Bisnis Universitas Kristen Satya Wacana. Proceeding for Call Paper Pekan Ilmiah Dosen FEB-UKSW, 14 Desember 2012*.
- Surat Edaran Dirjen Pembelajaran dan Kemahasiswaan Nomor: 313/B/SE/2016 tentang Pelaksanaan *Tracer Study* tingkat Perguruan Tinggi.